

股票代碼：2102

泰豐輪胎股份有限公司及子公司
合併財務報告暨會計師查核報告
民國 110 年及 109 年度

地址：桃園市中壢區中華路二段 369 號

電話：(03) 452-2156

泰豐輪胎股份有限公司及子公司

合併財務報告目錄

民國 110 年及 109 年度

項	目	頁	次
一、	封面	1	
二、	目錄	2	
三、	關係企業合併財務報告聲明書	3	
四、	會計師查核報告	4~9	
五、	合併資產負債表	10~11	
六、	合併綜合損益表	12	
七、	合併權益變動表	13	
八、	合併現金流量表	14~15	
九、	合併財務報告附註	16~91	
	(一)公司沿革	16	
	(二)通過財務報告之日期及程序	16	
	(三)新發布及修訂準則及解釋之適用	16~17	
	(四)重大會計政策之彙總說明	17~31	
	(五)重大會計判斷、估計及假設不確定性之主要來源	31~32	
	(六)重要會計項目之說明	33~77	
	(七)關係人交易	77	
	(八)質抵押之資產	78	
	(九)重大或有負債及未認列之合約承諾	78~79	
	(十)重大之災害損失	79	
	(十一)重大之期後事項	79	
	(十二)其他	79~80	
	(十三)附註揭露事項	80~81	
	1.重大交易事項相關資訊	80~81	
	2.轉投資事業相關資訊	81	
	3.大陸投資資訊	81	
	4.主要股東資訊	81	
	(十四)部門資訊	82~83	

關係企業合併財務報告聲明書

本公司民國 110 年度(自民國 110 年 1 月 1 日至 110 年 12 月 31 日止)依「關係企業合併營業報告書關係企業合併財務報表及關係報告書編製準則」應納入編製關係企業合併財務報告之公司與依國際財務報導準則第 10 號應納入編製母子公司合併財務報告之公司均相同，且關係企業合併財務報告所應揭露相關資訊於前揭母子公司合併財務報告中均已揭露，爰不再另行編製關係企業合併財務報告。

特此聲明

公司名稱：泰豐輪胎股份有限公司



負責人：江慶



民國 111 年 3 月 15 日

會計師查核報告

NO.23931100CA

泰豐輪胎股份有限公司 公鑒：

查核意見

泰豐輪胎股份有限公司及子公司民國 110 年 12 月 31 日之合併資產負債表，暨民國 110 年 1 月 1 日至 12 月 31 日之合併綜合損益表、合併權益變動表、合併現金流量表，以及合併財務報告附註(包括重大會計政策彙總)，業經本會計師查核竣事。

依本會計師之意見，上開合併財務報告在所有重大方面係依照證券發行人財務報告編製準則及經金融監督管理委員會認可並發布生效之國際財務報導準則、國際會計準則、解釋及解釋公告編製，足以允當表達泰豐輪胎股份有限公司及子公司民國 110 年 12 月 31 日之合併財務狀況，暨民國 110 年 1 月 1 日至 12 月 31 日之合併財務績效及合併現金流量。

查核意見之基礎

本會計師係依照會計師查核簽證財務報表規則及一般公認審計準則執行查核工作。本會計師於該等準則下之責任將於會計師查核合併財務報告之責任段進一步說明。本會計師所隸屬事務所受獨立性規範之人員已依會計師職業道德規範，與泰豐輪胎股份有限公司及子公司保持超然獨立，並履行該規範之其他責任。本會計師相信已取得足夠及適切之查核證據，以作為表示查核意見之基礎。

關鍵查核事項

關鍵查核事項係指依本會計師之專業判斷，對泰豐輪胎股份有限公司及子公司民國 110 年度合併財務報告之查核最為重要之事項。該等事項已於查核合併財務報告整體及形成查核意見之過程中予以因應，本會計師並不對該等事項單獨表示意見。

泰豐輪胎股份有限公司及子公司民國 110 年度合併財務報告之關鍵查核事項如下：

存貨評價

存貨之會計政策請參閱合併財務報告附註四(六)；存貨評價之會計估計及假設之不確定性請參閱合併財務報告附註五；存貨會計項目說明請參閱合併財務報告附註六(六)。

泰豐輪胎股份有限公司及子公司主要營業項目為各式輪胎之設計、研發及銷售，因存貨成本易受原物料價格影響，且近年來由於輪胎產業競爭激烈及美國銷售市場受美國商務部(DOC)反傾銷案終判稅率之影響，導致輪胎銷售量及銷售價格易產生波動。泰豐輪胎股份有限公司及子公司對存貨係按成本及淨變現價值孰低者衡量，對超過特定期間貨齡之存貨則以相近規格商品之淨變現淨值衡量。

因輪胎為泰豐輪胎股份有限公司及子公司之主要銷售產品，且管理階層於評估其淨變現價值時涉及主觀判斷，對存貨價值之評估影響重大，因此將存貨評價列為關鍵查核事項之一。

本會計師執行下列主要查核程序：

1. 評估公司會計政策之合理性，如存貨跌價或呆滯提列之政策。
2. 評估存貨之評價是否已按公司既訂之會計政策。
3. 取得財務報導期間結束日之存貨淨變現價值報表，抽核淨變現價值所使用之商品售價或進貨價格等資料來源，並重新計算應計提之存貨備抵跌價損失，以確認此類會計估計之執行狀況與其政策一致。
4. 瞭解存貨管理之流程，檢視其年度盤點計畫並參與年度存貨盤點，並核對存貨明細，以評估管理階層區分及控管過時存貨之有效性。

不動產、廠房及設備之減損評估

非金融資產減損之會計政策請參閱合併財務報告附註四(十一)；非金融資產減損評估之會計估計及假設之不確定性請參閱合併財務報告附註五；不動產、廠房及設備會計項目說明請參閱合併財務報告附註六(八)。

泰豐輪胎股份有限公司及子公司因面臨產業競爭及美國銷售市場受美國商務部(DOC)反傾銷案終判稅率之影響，對公司營運產生衝擊；因評估不動產、廠房及設備減損需透過預測及折現未來現金流量以估計可回收金額等過程，而該過程本質上具有高度不確定性，因此不動產、廠房及設備之減損評估列為關鍵查核事項之一。

本會計師執行下列主要查核程序：

- 1.瞭解減損評估之相關政策及處理程序，評估管理階層辨認可能減損現金產生單位之合理性。
- 2.對於泰豐輪胎股份有限公司及子公司委任第三方出具獨立評估報告之可回收金額，檢視相關假設之合理性，並評估該鑑價師之資格及獨立性。

強調事項

如合併財務報告附註六(七)所述，泰豐輪胎股份有限公司原擬處分持有泰誠開發股份有限公司及泰鑫建設股份有限公司之全部股權，經智慧財產及商業法院於民國 110 年 8 月 4 日裁定准予聲請人為相對人泰豐輪胎股份有限公司提供擔保後，相對人泰豐輪胎股份有限公司於兩造間之訴訟確定前為暫停處分狀態，而後兩造於民國 110 年 10 月 13 日經法院調解成立，雙方同意依相對人泰豐輪胎股份有限公司民國 110 年 10 月 15 日股東臨時會討論處分子公司泰誠開發股份有限公司及泰鑫建設股份有限公司股權(或中壢廠土地)之決議結果執行。泰豐輪胎股份有限公司於民國 110 年 10 月 15 日經股東臨時會通過以公開招標方式處分子公司泰誠開發股份有限公司及泰鑫建設股份有限公司土地事宜。本會計師並未因此而修正查核意見。

其他事項

泰豐輪胎股份有限公司及子公司民國 109 年度之合併財務報告係由其他會計師查核，並於民國 110 年 3 月 26 日出具無保留意見之查核報告。

泰豐輪胎股份有限公司業已編製民國 110 年度之個體財務報告，並經本會計師出具無保留意見加強調事項段落之查核報告在案，備供參考。

管理階層與治理單位對合併財務報告之責任

管理階層之責任係依照證券發行人財務報告編製準則及經金融監督管理委員會認可並發布生效之國際財務報導準則、國際會計準則、解釋及解釋公告編製允當表達之合併財務報告，且維持與合併財務報告編製有關之必要內部控制，以確保合併財務報告未存有導因於舞弊或錯誤之重大不實表達。

於編製合併財務報告時，管理階層之責任亦包括評估泰豐輪胎股份有限公司及子公司繼續經營之能力、相關事項之揭露，以及繼續經營會計基礎之採用，除非管理階層意圖清算泰豐輪胎股份有限公司及子公司或停止營業，或除清算或停業外別無實際可行之其他方案。

泰豐輪胎股份有限公司及子公司之治理單位(含審計委員會)負有監督財務報導流程之責任。

會計師查核合併財務報告之責任

本會計師查核合併財務報告之目的，係對合併財務報告整體是否存有導因於舞弊或錯誤之重大不實表達取得合理確信，並出具查核報告。合理確信係高度確信，惟依照一般公認審計準則執行之查核工作無法保證必能偵出合併財務報告存有之重大不實表達。不實表達可能導因於舞弊或錯誤。如不實表達之個別金額或彙總數可合理預期將影響合併財務報告使用者所作之經濟決策，則被認為具有重大性。

本會計師依照一般公認審計準則查核時，運用專業判斷並保持專業上之懷疑。本會計師亦執行下列工作：

- 1.辨認並評估合併財務報告導因於舞弊或錯誤之重大不實表達風險；對所評估之風險設計及執行適當之因應對策；並取得足夠及適切之查核證據以作為查核意見之基礎。因舞弊可能涉及共謀、偽造、故意遺漏、不實聲明或踰越內部控制，故未偵出導因於舞弊之重大不實表達之風險高於導因於錯誤者。
- 2.對與查核攸關之內部控制取得必要之瞭解，以設計當時情況下適當之查核程序，惟其目的非對泰豐輪胎股份有限公司及子公司內部控制之有效性表示意見。
- 3.評估管理階層所採用會計政策之適當性，及其所作會計估計與相關揭露之合理性。
- 4.依據所取得之查核證據，對管理階層採用繼續經營會計基礎之適當性，以及使泰豐輪胎股份有限公司及子公司繼續經營之能力可能產生重大疑慮之事件或情況是否存在重大不確定性，作出結論。本會計師若認為該等事件或情況存在重大不確定性，則須於查核報告中提醒合併財務報告使用者注意合併財務報告之相關揭露，或於該等揭露係屬不適當時修正查核意見。本會計師之結論係以截至查核報告日所取得之查核證據為基礎。惟未來事件或情況可能導致泰豐輪胎股份有限公司及子公司不再具有繼續經營之能力。
- 5.評估合併財務報告(包括相關附註)之整體表達、結構及內容，以及合併財務報告是否允當表達相關交易及事件。
- 6.對於泰豐輪胎股份有限公司及子公司內組成個體之財務資訊取得足夠及適切之查核證據，以對合併財務報告表示意見。本會計師負責查核案件之指導、監督及執行，並負責形成泰豐輪胎股份有限公司及子公司之查核意見。

本會計師與治理單位溝通之事項，包括所規劃之查核範圍及時間，以及重大查核發現(包括於查核過程中所辨認之內部控制顯著缺失)。

本會計師亦向治理單位提供本會計師所隸屬事務所受獨立性規範之人員已遵循會計師職業道德規範中有關獨立性之聲明，並與治理單位溝通所有可能被認為會影響會計師獨立性之關係及其他事項(包括相關防護措施)。

本會計師從與治理單位溝通之事項中，決定對泰豐輪胎股份有限公司及子公司民國 110 年度合併財務報告查核之關鍵查核事項。本會計師於查核報告中敘明該等事項，除非法令不允許公開揭露特定事項，或在極罕見情況下，本會計師決定不於查核報告中溝通特定事項，因可合理預期此溝通所產生之負面影響大於所增進之公眾利益。

正 風 聯 合 會 計 師 事 務 所



會計師：

周 鈺
周 銀



會計師：

彭 莉
彭 莉



核准文號：(80)台財證(六)第 53585 號

金管證審字 1050025873 號

民 國 111 年 3 月 15 日

泰豐輪胎股份有限公司及子公司

合併資產負債表

民國 110 年及 109 年 12 月 31 日

單位：新臺幣仟元

代碼	資 產 會 計 項 目	附 註	110 年 12 月 31 日		109 年 12 月 31 日	
			金 額	%	金 額	%
	流動資產					
1100	現金及約當現金	四、六(一)	\$ 1,280,779	11	\$ 1,681,441	12
1110	透過損益按公允價值衡量之金融資產—流動	四、六(二)	—	—	45,038	—
1136	按攤銷後成本衡量之金融資產—流動	四、六(四)、八	107,281	1	167,221	1
1150	應收票據淨額	四、六(五)	65,674	1	31,380	—
1170	應收帳款淨額	四、六(五)	286,685	2	1,155,058	8
1200	其他應收款	四、七	14,820	—	2,625	—
1220	本期所得稅資產	四、六(廿六)	1,336	—	6,087	—
130x	存 貨	四、六(六)	554,843	5	957,573	7
1410	預付款項		91,473	1	147,836	1
1460	待出售非流動資產及處分群組	四、六(七)	2,521,231	22	694,880	5
1481	待退回產品權利—流動	四、六(廿一)	—	—	172,472	1
1470	其他流動資產		363	—	—	—
11xx	流動資產合計		4,924,485	43	5,061,611	35
	非流動資產					
1517	透過其他綜合損益按公允價值衡量之金融資產—非流動	四、六(三)	—	—	391,450	3
1600	不動產、廠房及設備	四、六(八)、八	6,327,402	55	8,687,618	60
1755	使用權資產	四、六(九)	52,474	—	44,050	—
1760	投資性不動產	四、六(十)	82,730	1	62,838	—
1780	無形資產	四、六(十一)	14,600	—	10,531	—
1840	遞延所得稅資產	四、六(廿六)	92,508	1	99,811	1
1920	存出保證金	八	48,022	—	44,641	—
1900	其他非流動資產	六(十二)	29,408	—	173,255	1
15xx	非流動資產合計		6,647,144	57	9,514,194	65
1xxx	資 產 總 計		\$ 11,571,629	100	\$ 14,575,805	100

(續次頁)

泰豐輪胎股份有限公司及子公司

合併資產負債表(續)

民國 110 年及 109 年 12 月 31 日

單位：新臺幣仟元

代碼	負債及權益 會計項目	附註	110年12月31日		109年12月31日	
			金額	%	金額	%
	流動負債					
2100	短期借款	六(十三)	\$ 1,050,550	9	\$ 927,510	6
2130	合約負債—流動	四、六(廿一)	24,518	—	36,515	—
2150	應付票據	六(十四)	10,467	—	12,606	—
2170	應付帳款	六(十四)	57,162	—	298,493	2
2200	其他應付款	六(十五)	167,775	2	654,552	5
2230	本期所得稅負債	四、六(廿六)	88	—	2,561	—
2250	負債準備—流動	四、六(十六)	94,737	1	41,589	—
2260	與待出售處分群組直接相關之負債	四、六(七)	—	—	63,615	1
2280	租賃負債—流動	四、六(九)	10,888	—	13,692	—
2322	一年內到期長期借款	六(十七)	306,550	3	297,593	2
2365	退款負債—流動	四、六(廿一)	13,871	—	137,288	1
2300	其他流動負債		47,713	1	45,432	—
21xx	流動負債合計		1,784,319	16	2,531,446	17
	非流動負債					
2540	長期借款	六(十七)	3,810,069	33	3,805,271	26
2570	遞延所得稅負債	四、六(廿六)	608,065	5	537,415	4
2580	租賃負債—非流動	四、六(九)	19,918	—	7,732	—
2640	淨確定福利負債—非流動	四、六(十八)	39,138	—	146,780	1
2645	存入保證金		2,095	—	3,736	—
25xx	非流動負債合計		4,479,285	38	4,500,934	31
2xxx	負債總計		6,263,604	54	7,032,380	48
	權益	六(十九)				
3110	普通股股本		4,733,292	41	4,733,292	32
3200	資本公積		156,764	1	156,764	1
	保留盈餘					
3310	法定盈餘公積		736,014	6	732,944	5
3320	特別盈餘公積		1,913,109	17	1,911,517	13
3350	未分配盈餘(待彌補虧損)		(1,823,383)	(15)	30,708	—
3400	其他權益		(224,736)	(2)	161,235	2
3500	庫藏股票		(183,035)	(2)	(183,035)	(1)
31xx	歸屬於母公司業主之權益合計		5,308,025	46	7,543,425	52
3xxx	權益總計		5,308,025	46	7,543,425	52
	負債及權益總計		\$ 11,571,629	100	\$ 14,575,805	100

(請參閱後附合併財務報告附註)

董事長：江慶興

經理人：江慶興

會計主管：李信諭


泰豐輪胎股份有限公司及子公司

合併綜合損益表

民國 110 年及 109 年 1 月 1 日至 12 月 31 日

單位：新臺幣仟元


代碼	項 目	附 註	110 年 度		109 年 度	
			金 額	%	金 額	%
4000	營業收入	四、六(廿一)	\$ 1,561,241	100	\$ 5,704,663	100
5000	營業成本	六(六、廿七)、七	(2,296,075)	(147)	(4,402,644)	(77)
5900	營業毛(損)利		(734,834)	(47)	1,302,019	23
6000	營業費用	六(廿七)				
6100	推銷費用		(514,611)	(33)	(669,147)	(12)
6200	管理費用		(467,527)	(30)	(273,878)	(4)
6300	研究發展費用		(126,821)	(8)	(123,761)	(2)
6450	預期信用減損(損失)利益	六(五)	(4,360)	—	11,985	—
	營業費用合計		(1,113,319)	(71)	(1,054,801)	(18)
6900	營業(損失)利益		(1,848,153)	(118)	247,218	5
7000	營業外收入及支出					
7100	利息收入	六(廿二)	5,839	—	8,180	—
7010	其他收入	六(三、廿三)	23,889	2	15,037	—
7020	其他利益及損失	六(二、八、廿四)	(418,877)	(27)	(62,773)	(1)
7050	財務成本	六(廿五)	(63,641)	(4)	(64,779)	(1)
	營業外收入及支出合計		(452,790)	(29)	(104,335)	(2)
7900	稅前淨(損)利		(2,300,943)	(147)	142,883	3
7950	所得稅費用	四、六(廿六)	(49,021)	(3)	(31,406)	(1)
8200	本期淨(損)利		(2,349,964)	(150)	111,477	2
8300	其他綜合損益					
8310	不重分類至損益之項目					
8311	確定福利計劃之再衡量數	四、六(十八)	38,008	2	(20,541)	—
8316	透過其他綜合損益按公允價值衡量之權益工具投資未實現評價損益	四、六(十九)	97,993	6	124,373	2
8360	後續可能重分類至損益之項目					
8361	國外營運機構財務報表換算之兌換差額	四、六(十九)	(11,970)	(1)	8,326	—
	本期其他綜合損益(稅後淨額)		124,031	7	112,158	2
8500	本期綜合損益總額		\$ (2,225,933)	(143)	\$ 223,635	4
8600	淨(損)利歸屬於：					
8610	母公司業主		\$ (2,349,964)	(150)	\$ 111,477	2
8700	綜合損益總額歸屬於：					
8710	母公司業主		\$ (2,225,933)	(143)	\$ 223,635	4
	每股(虧損)盈餘(元)	六(二十)				
9750	基 本		\$ (5.11)		\$ 0.24	
9850	稀 釋		\$ (5.11)		\$ 0.24	

(請參閱後附合併財務報告附註)

董事長：江慶

經理人：江慶

會計主管：李信諭


泰豐輪胎股份有限公司及子公司

合併權益變動表

民國 110 年及 109 年 1 月 1 日至 12 月 31 日

單位：新臺幣仟元

項 目	歸 屬 於 母 公 司 業 主 之 權 益								權益總額
	普通股股本	資本公積	保 留 盈 餘			其 他 權 益 項 目		庫藏股票	
			法定盈餘公積	特別盈餘公積	未分配盈餘(待彌補虧損)	國外營運機構財務報表換算之兌換差額	透過其他綜合損益按公允價值衡量之金融資產未實現(損)益		
109年1月1日餘額	\$ 4,733,292	\$ 156,764	\$ 732,944	\$ 1,911,517	\$ (60,228)	\$ (221,092)	\$ 249,628	\$ (183,035)	\$ 7,319,790
本期淨利	—	—	—	—	111,477	—	—	—	111,477
本期其他綜合損益	—	—	—	—	(20,541)	8,326	124,373	—	112,158
本期綜合損益總額	—	—	—	—	90,936	8,326	124,373	—	223,635
109年12月31日餘額	\$ 4,733,292	\$ 156,764	\$ 732,944	\$ 1,911,517	\$ 30,708	\$ (212,766)	\$ 374,001	\$ (183,035)	\$ 7,543,425
110年1月1日餘額	\$ 4,733,292	\$ 156,764	\$ 732,944	\$ 1,911,517	\$ 30,708	\$ (212,766)	\$ 374,001	\$ (183,035)	\$ 7,543,425
盈餘指撥及分配：									
提列法定盈餘公積	—	—	3,070	—	(3,070)	—	—	—	—
提列特別盈餘公積	—	—	—	1,592	(1,592)	—	—	—	—
普通股現金股利	—	—	—	—	(9,467)	—	—	—	(9,467)
本期淨損	—	—	—	—	(2,349,964)	—	—	—	(2,349,964)
本期其他綜合損益	—	—	—	—	38,008	(11,970)	97,993	—	124,031
本期綜合損益總額	—	—	—	—	(2,311,956)	(11,970)	97,993	—	(2,225,933)
處分透過其他綜合損益按公允價值衡量之權益工具	—	—	—	—	471,994	—	(471,994)	—	—
110年12月31日餘額	\$ 4,733,292	\$ 156,764	\$ 736,014	\$ 1,913,109	\$ (1,823,383)	\$ (224,736)	\$ —	\$ (183,035)	\$ 5,308,025

(請參閱後附合併財務報告附註)

董事長：江慶興



經理人：江慶興



會計主管：李信



泰豐輪胎股份有限公司及子公司

合併現金流量表

民國 110 年及 109 年 1 月 1 日至 12 月 31 日

單位：新臺幣仟元

項 目	110 年 度	109 年 度
營業活動之現金流量：		
本期稅前淨(損)利	\$ (2,300,943)	\$ 142,883
調整項目：		
收益費損項目：		
折舊費用	469,640	444,561
攤銷費用	59,855	85,264
預期信用減損損失(利益)	4,360	(11,985)
透過損益按公允價值衡量金融資產之淨利益	(100)	(1,290)
利息費用	63,641	64,779
利息收入	(5,839)	(8,180)
股利收入	(6,324)	(6,324)
處分不動產、廠房及設備利益	(8,787)	(665)
不動產、廠房及設備轉列費用數	4,922	—
非金融資產減損損失	352,008	—
投資性不動產公允價值調整利益	(22,364)	(5,479)
租賃修改損失	77	—
與營業活動相關之資產/負債變動數：		
強制透過損益按公允價值衡量之金融資產	—	1,915
應收票據	(34,300)	8,141
應收帳款	736,361	(126,934)
其他應收款	(12,230)	(2,364)
存 貨	575,202	(99,042)
預付款項	56,440	(29,136)
其他流動資產	(363)	—
合約負債	(11,997)	10,988
應付票據	(2,139)	(12,251)
應付帳款	(241,331)	48,507
其他應付款	(349,949)	192,125
負債準備	53,148	—
其他流動負債	2,276	(31,496)
淨確定福利負債	(69,634)	(22,936)
營運產生之現金流(出)入	(688,370)	641,081
收取之利息	5,874	8,182
收取之股利	6,324	6,324
支付之利息	(64,336)	(65,637)
支付(退還)之所得稅	(21,287)	4,028
營業活動之淨現金流(出)入	(761,795)	593,978

(續次頁)

泰豐輪胎股份有限公司及子公司

合併現金流量表(續)

民國 110 年及 109 年 1 月 1 日至 12 月 31 日

單位：新臺幣仟元

項 目	110 年 度	109 年 度
投資活動之現金流量：		
處分透過其他綜合損益按公允價值衡量之金融資產	\$ 489,443	\$ —
取得按攤銷後成本衡量之金融資產	(242,313)	(103,664)
處分按攤銷後成本衡量之金融資產	299,016	—
取得透過損益按公允價值衡量之金融資產	(45,000)	(45,000)
處分透過損益按公允價值衡量之金融資產	90,138	—
取得不動產、廠房及設備	(369,391)	(282,947)
處分不動產、廠房及設備	54,254	705
存出保證金增加	(52,837)	(6,013)
存出保證金減少	49,370	6,204
取得無形資產	(3,895)	—
取得使用權資產	(346)	—
其他非流動資產增加	(21,855)	(127,845)
投資活動之淨現金流入(出)	246,584	(558,560)
籌資活動之現金流量：		
短期借款增加	123,040	410,435
舉借長期借款	190,510	115,969
償還長期借款	(176,755)	(188,833)
存入保證金增加	105	183
存入保證金減少	(1,737)	(36)
租賃本金償還	(15,077)	(18,094)
發放現金股利	(9,455)	—
籌資活動之淨現金流入	110,631	319,624
匯率變動對現金及約當現金之影響	1,680	3,203
本期現金及約當現金(減少)增加數	(402,900)	358,245
期初現金及約當現金餘額	1,683,679	1,325,434
期末現金及約當現金餘額	\$ 1,280,779	\$ 1,683,679
期末現金及約當現金之調節：		
資產負債表帳列現金及約當現金	\$ 1,280,779	\$ 1,681,441
分類至待出售處分群組之現金及約當現金	—	2,238
期末現金及約當現金之餘額	\$ 1,280,779	\$ 1,683,679

(請參閱後附合併財務報告附註)

董事長：江慶興



經理人：江慶興



會計主管：李信



泰豐輪胎股份有限公司及子公司

合併財務報告附註

民國 110 年及 109 年 1 月 1 日至 12 月 31 日

(金額除另予註明者外，均以新台幣仟元為單位)

一、公司沿革

泰豐輪胎股份有限公司(以下簡稱本公司)設立於民國 44 年 11 月，原名泰豐橡膠工業股份有限公司，於民國 58 年 10 月變更公司名稱為泰豐輪胎股份有限公司。本公司股票自民國 68 年 7 月起於台灣證券交易所掛牌買賣。本公司及子公司(以下簡稱合併公司)主要營業項目為汽車輪胎及橡膠之製造及銷售。

本合併財務報告係以本公司之功能性貨幣新台幣表達。

二、通過財務報告之日期及程序

本合併財務報告於民國 111 年 3 月 15 日經董事會通過。

三、新發布及修訂準則及解釋之適用

(一)已採用金融監督管理委員會(以下簡稱「金管會」)認可之新發布、修正後國際財務報導準則之影響

下表彙列金管會認可之民國 110 年適用之國際財務報導準則之新發布、修正及修訂之準則及解釋：

新發布/修正/修訂準則及解釋	國際會計準則理事會發布之生效日
國際財務報導準則第 4 號之修正「暫時豁免適用國際財務報導準則第 9 號之延長」	民國 110 年 1 月 1 日
國際財務報導準則第 9 號、國際會計準則第 39 號、國際財務報導準則第 7 號、國際財務報導準則第 4 號及國際財務報導準則第 16 號之第二階段修正「利率指標變革」	民國 110 年 1 月 1 日
國際財務報導準則第 16 號之修正「2021 年 6 月 30 日後之新 型冠狀病毒肺炎相關租金減讓」	民國 110 年 4 月 1 日(註)

註：金管會允許提前於民國 110 年 1 月 1 日適用。

合併公司經評估上述準則及解釋對合併公司財務狀況與財務績效並無重大影響。

(二) 尚未採用金管會認可之新發布、修正後國際財務報導準則之影響

下表彙列金管會認可之民國 111 年適用之國際財務報導準則之新發布、修正及修訂之準則及解釋：

新發布/修正/修訂準則及解釋	國際會計準則理事會發布之生效日
國際財務報導準則第 3 號之修正「對觀念架構之索引」	民國 111 年 1 月 1 日
國際會計準則第 16 號之修正「不動產、廠房及設備：達到預定使用狀態前之價款」	民國 111 年 1 月 1 日
國際會計準則第 37 號之修正「虧損性合約-履行合約之成本」	民國 111 年 1 月 1 日
2018-2020 週期之年度改善	民國 111 年 1 月 1 日

合併公司經評估上述準則及解釋對合併公司財務狀況與財務績效並無重大影響。

(三) 國際會計準則理事會已發布但尚未經金管會認可之國際財務報導準則之影響

下表彙列國際會計準則理事會已發布但尚未納入金管會認可之國際財務報導準則之新發布、修正及修訂之準則及解釋：

新發布/修正/修訂準則及解釋	國際會計準則理事會發布之生效日
國際財務報導準則第 10 號及國際會計準則第 28 號之修正「投資者與其關聯企業或合資間之資產出售或投入」	待國際會計準則理事會決定
國際財務報導準則第 17 號「保險合約」	民國 112 年 1 月 1 日
國際財務報導準則第 17 號「保險合約」之修正	民國 112 年 1 月 1 日
國際財務報導準則第 17 號之修正「初次適用國際財務報導準則第 17 號及國際財務報導準則第 9 號-比較資訊」	民國 112 年 1 月 1 日
國際會計準則第 1 號之修正「負債之流動或非流動分類」	民國 112 年 1 月 1 日
國際會計準則第 1 號之修正「會計政策之揭露」	民國 112 年 1 月 1 日
國際會計準則第 8 號之修正「會計估計之定義」	民國 112 年 1 月 1 日
國際會計準則第 12 號之修正「與單一交易所產生之資產及負債有關之遞延所得稅」	民國 112 年 1 月 1 日

合併公司經評估上述準則及解釋對合併公司財務狀況與財務績效並無重大影響。

四、重大會計政策之彙總說明

合併公司之重要會計政策彙總說明如下：

(一) 遵循聲明

本合併財務報告係依照證券發行人財務報告編製準則及經金管會認可並發布生效之國際財務報導準則、國際會計準則、解釋及解釋公告(以下簡稱 IFRSs)編製。

(二)編製基礎

除按公允價值衡量之金融工具、投資性不動產及按確定福利義務現值減除計畫資產公允價值認列之淨確定福利負債外，本合併財務報告係依歷史成本基礎編製。

編製符合 IFRSs 之財務報告需要使用一些重要會計估計，在應用合併公司的會計政策過程中亦需要管理階層運用其判斷，涉及高度判斷或複雜性之項目，或涉及合併財務報告之重大假設及估計之項目，請參閱附註五說明。

(三)合併基礎

1.合併財務報告編製原則：

本合併財務報告係包含本公司及由本公司所控制個體(子公司)之財務報告。

合併綜合損益表已納入被收購或被處分子公司於當期自收購日起或至處分日止之營運損益。

子公司之財務報告已予調整，以使其會計政策與合併公司之會計政策一致。

於編製合併財務報告時，各個體間之交易、帳戶餘額、收益及費損已全數予以銷除。

當合併公司對子公司所有權權益之變動未導致喪失控制者，係作為權益交易處理。合併公司及非控制權益之帳面金額已予調整，以反映其於子公司相對權益之變動。非控制權益之調整金額與所支付或收取對價之公允價值間之差額，係直接認列為權益且歸屬於本公司業主。

當合併公司喪失對子公司之控制時，處分損益係為下列兩者之差額：(1)所收取對價之公允價值與對前子公司之剩餘投資按喪失控制日之公允價值合計數，以及(2)前子公司之資產(含商譽)與負債及非控制權益按喪失控制日之帳面金額合計數。合併公司對於其他綜合損益中所認列與該子公司有關之所有金額，其會計處理係與合併公司直接處分相關資產或負債所必須遵循之基礎相同。

2. 列入合併財務報告之子公司：

本公司之子公司於報導期間結束日之詳細資訊如下：

投資公司名稱	子公司名稱	業務性質	所持股權百分比(%)		說明
			110年 12月31日	109年 12月31日	
本公司	飛得力國際股份有限公司(飛得力)	各種車輛輪胎鋼圈及其零配件之銷售業務	100.00	100.00	—
本公司	泰鑫建設股份有限公司(泰鑫)	委託營建商興建住宅及租售業務	100.00	100.00	—
本公司	泰誠開發股份有限公司(泰誠)	委託營建商興建住宅及租售業務	100.00	100.00	—
本公司	Federal International Holding, Inc.(FIH)	一般投資	100.00	100.00	—
本公司	榮誠開發股份有限公司(榮誠)	委託營建商興建住宅及租售業務	100.00	—	註 2
FIH	Federal Tire North America LLC.(FTNA)	輪胎經銷	100.00	100.00	—
FIH	佳利萊發展有限公司(佳利萊)	商業大樓出租業務	100.00	100.00	—
FIH	Winberg Investments Pte.Ltd(Winberg)	一般投資	—	100.00	註 1
FIH	Amberg Investments Pte.Ltd.(Amberg)	一般投資	100.00	100.00	—
Amberg	泰豐輪胎(江西)有限公司(江西泰豐)	生產和銷售各種輪胎及橡膠製品	100.00	100.00	—

註 1：Winberg 於民國 109 年 12 月 31 日經董事會(代行股東會)決議辦理清算，已於民國 110 年 10 月 25 日完成清算程序。

註 2：本公司於民國 110 年 3 月 26 日經董事會通過持有 100% 股權之轉投資子公司泰誠，擬依企業併購法營業分割並新設榮誠，並於民國 110 年 9 月 14 日核准設立。

3. 未列入合併財務報告之子公司：無。

4. 子公司會計期間不同之調整及處理方式：無。

5. 重大限制：無。

6. 對合併公司具重大性之非控制權益之子公司：無。

(四) 資產與負債區分流動與非流動之標準

1. 資產符合下列條件之一者，列為流動資產；資產不屬於流動資產者為非流動資產：

(1) 預期將於正常營業週期中實現該資產，或意圖將其出售或消耗者。

(2) 主要為交易目的而持有者。

(3) 預期於資產負債表日後十二個月內實現者。

(4) 現金或約當現金，但於資產負債表日後至少十二個月交換或用以清償負債受到限制者除外。

2. 負債符合下列條件之一者，列為流動負債；負債不屬於流動負債者為非流動負債：

(1) 預期將於正常營業週期中清償者。

(2) 主要為交易目的而持有者。

(3) 預期於資產負債表日後十二個月內到期清償者。

(4) 不能無條件將清償期限遞延至資產負債表日後至少十二個月者。負債之條款，可能依交易對方之選擇，以發行權益工具而導致清償者，不影響其分類。

(五) 外幣

各個體編製財務報告時，以個體功能性貨幣以外之貨幣(外幣)交易者，依交易日匯率換算為功能性貨幣記錄。

外幣貨幣性項目於每一資產負債表日以收盤匯率換算。因交割貨幣性項目或換算貨幣性項目產生之兌換差額，於發生當期認列於損益。

以公允價值衡量之外幣非貨幣性項目係以決定公允價值當日之匯率換算，所產生之兌換差額列為當期損益，惟屬公允價值變動認列於其他綜合損益者，其產生之兌換差額列於其他綜合損益。

以歷史成本衡量之外幣非貨幣性項目係以交易日之匯率換算，不再重新換算。

於編製合併財務報告時，國外營運機構(包含營運所在國家或使用之貨幣與本公司不同之子公司)之資產及負債以每一資產負債表日匯率換算為新台幣。收益及費損項目係以當期平均匯率換算，所產生之兌換差額列於其他綜合損益。

若合併公司處分國外營運機構之所有權益，所有與該國外營運機構相關之累計兌換差額將重分類至損益。

(六)存貨

存貨係以成本與淨變現價值孰低評價。存貨係採加權平均法為基礎計算。淨變現價值係指估計售價減除至完工尚需投入之估計成本及銷售費用後之餘額。

(七)待出售非流動資產及處分群組

非流動資產(或處分群組)帳面金額於預期主要係透過出售交易而非繼續使用回收時，分類為待出售。符合此分類之非流動資產(或處分群組)必須於目前狀態下可供立即出售，且其出售必須為高度很有可能。當適當層級之管理階層承諾出售該資產之計畫，且此出售交易預期自分類日起一年內完成時，將符合出售為高度很有可能。

若出售時將對子公司喪失控制，則無論出售後是否對前子公司保留非控制權益，該子公司所有資產及負債係全數分類為待出售。分類為待出售之非流動資產(或處分群組)係以帳面金額與公允價值減出售成本孰低者衡量，且對此類資產停止提列折舊。

(八) 不動產、廠房及設備

不動產、廠房及設備係以成本認列，後續以成本減除累計折舊及累計減損損失後之金額衡量。

建造中之不動產、廠房及設備係以成本減除累計減損損失後之金額認列。成本包括專業服務費用及符合資本化條件之借款成本。該等資產於完工並達預期使用狀態時，分類至不動產、廠房及設備之適當類別並開始提列折舊。

除自有土地不提列折舊外，其餘不動產、廠房及設備於耐用年限內按直線基礎，對每一重大部分單獨提列折舊。合併公司至少於每一年度結束日對估計耐用年限、殘值及折舊方法進行檢視，並推延適用會計估計變動之影響。

不動產、廠房及設備除列時，淨處分價款與該資產帳面金額間之差額係認列於損益。

(九) 投資性不動產

投資性不動產係為賺取租金或資本增值或兩者兼具而持有之不動產。投資性不動產亦包括目前尚未決定未來用途所持有之土地。自有之投資性不動產原始以成本(包括交易成本)衡量。投資性不動產後續以公允價值模式衡量，公允價值變動於發生當期認列於損益。

投資性不動產除列時，淨處分價款與該資產帳面金額間之差額係認列於損益。

(十) 無形資產

1. 單獨取得

單獨取得之有限耐用年限無形資產原始以成本衡量，後續係以成本減除累計攤銷及累計減損損失後之金額衡量。無形資產於耐用年限內按直線基礎進行攤銷，合併公司至少於每一年度結束日對估計耐用年限、殘值及攤銷方法進行檢視，並推延適用會計估計變動之影響。

2.除 列

無形資產除列時，淨處分價款與該資產帳面金額間之差額係認列於損益。

(十一)非金融資產之減損

合併公司於每一資產負債表日評估是否有任何跡象顯示不動產、廠房及設備、使用權資產及無形資產可能已減損。若有任一減損跡象存在，則估計該資產之可回收金額。倘無法估計個別資產之可回收金額，合併公司估計該資產所屬現金產生單位之可回收金額。

可回收金額為公允價值減出售成本與其使用價值之較高者。個別資產或現金產生單位之可回收金額若低於其帳面金額時，將該資產或現金產生單位之帳面金額調減至其可回收金額，減損損失係認列於損益。

當減損損失於後續迴轉時，該資產或現金產生單位之帳面金額調增至修訂後之可回收金額，惟增加後之帳面金額以不超過該資產或現金產生單位若未於以前年度認列減損損失時所決定之帳面金額(減除攤銷或折舊)。減損損失之迴轉係認列於損益。

(十二)金融工具

金融資產與金融負債於合併公司成為該工具合約條款之一方時認列於合併資產負債表。

原始認列金融資產與金融負債時，若金融資產或金融負債非屬透過損益按公允價值衡量者，係按公允價值加計直接可歸屬於取得或發行金融資產或金融負債之交易成本衡量。直接可歸屬於取得或發行透過損益按公允價值衡量之金融資產或金融負債之交易成本，則立即認列為損益。

1. 金融資產

金融資產之慣例交易係採交易日會計認列及除列。

(1) 衡量種類

合併公司所持有之金融資產種類為透過損益按公允價值衡量之金融資產、按攤銷後成本衡量之金融資產與透過其他綜合損益按公允價值衡量之權益工具投資。

A. 透過損益按公允價值衡量之金融資產

透過損益按公允價值衡量之金融資產係強制透過損益按公允價值衡量之金融資產。強制透過損益按公允價值衡量之金融資產包括未指定透過其他綜合損益按公允價值衡量之權益工具投資，及不符合分類為按攤銷後成本衡量或透過其他綜合損益按公允價值衡量之債務工具投資。透過損益按公允價值衡量之金融資產係按公允價值衡量，其再衡量產生之利益或損失係認列於損益。

B. 按攤銷後成本衡量之金融資產

合併公司投資金融資產若同時符合下列兩條件，則分類為按攤銷後成本衡量之金融資產：

- (a) 係於某經營模式下持有，該模式之目的係持有金融資產以收取合約現金流量；及
- (b) 合約條款產生特定日期之現金流量，該等現金流量完全為支付本金及流通在外本金金額之利息。

按攤銷後成本衡量之金融資產(包括現金及約當現金、按攤銷後成本衡量之應收票據、應收帳款及其他應收款)於原始認列後，係以有效利息法決定之總帳面金額減除任何減損損失之攤銷後成本衡量，任何外幣兌換損益則認列於損益。

除下列兩種情況外，利息收入係以有效利率乘以金融資產總帳面金額計算：

(a) 購入或創始之信用減損金融資產，利息收入係以信用調整後有效利率乘以金融資產攤銷後成本計算。

(b) 非屬購入或創始之信用減損，但後續變成信用減損之金融資產，應自信用減損後之次一報導期間起以有效利率乘以金融資產攤銷後成本計算利息收入。

約當現金包括自取得日起3個月內、高度流動性、可隨時轉換成定額現金且價值變動風險甚小之定期存款及附買回票券，係用於滿足短期現金承諾。

C. 透過其他綜合損益按公允價值衡量之權益工具投資

合併公司於原始認列時，可作一不可撤銷之選擇，將非持有供交易且非企業合併收購者所認列或有對價之權益工具投資，指定透過其他綜合損益按公允價值衡量。

透過其他綜合損益按公允價值衡量之權益工具投資係按公允價值衡量，後續公允價值變動列報於其他綜合損益，並累計於其他權益中。於投資處分時，累積損益直接移轉至保留盈餘，並不重分類為損益。

透過其他綜合損益按公允價值衡量之權益工具投資之股利於合併公司收款之權利確立時認列於損益中，除非該股利明顯代表部分投資成本之回收。

(2) 金融資產之減損

A. 合併公司於每一資產負債表日按預期信用損失評估按攤銷後成本衡量之金融資產(含應收帳款)之減損損失。

B. 應收帳款按存續期間預期信用損失認列備抵損失。其他金融資產係先評估自原始認列後信用風險是否顯著增加，若未顯著增加，則按 12 個月預期信用損失認列備抵損失，若已顯著增加，則按存續期間預期信用損失認列備抵損失。

C. 預期信用損失係以發生違約之風險作為權重之加權平均信用損失。12 個月預期信用損失係代表金融工具於報導日後 12 個月內可能違約事項所產生之預期信用損失，存續期間預期信用損失則代表金融工具於預期存續期間所有可能違約事項產生之預期信用損失。

所有金融資產之減損損失係藉由備抵帳戶調降其帳面金額。

(3) 金融資產之除列

合併公司僅於對來自金融資產現金流量之合約權利失效，或已移轉金融資產且該資產所有權之幾乎所有風險及報酬已移轉予其他企業時，始將金融資產除列。

按攤銷後成本衡量之金融資產整體除列時，其帳面金額與所收取對價間之差額係認列於損益。透過其他綜合損益按公允價值衡量之權益工具投資整體除列時，累積損益直接移轉至保留盈餘，並不重分類為損益。

2. 金融負債及權益工具

(1) 負債或權益之分類

合併公司發行之債務及權益工具係依據合約協議之實質與金融負債及權益工具之定義分類為金融負債或權益。

權益工具係指表彰合併公司於資產減除其所有負債後剩餘權益之任何合約。合併公司發行之權益工具係以取得之價款扣除直接發行成本後之金額認列。

(2)金融負債

金融負債非屬持有供交易且未指定為透過損益按公允價值衡量者(包括應付款項)，原始認列時係按公允價值加計直接可歸屬之交易成本衡量；後續評價採有效利率法以攤銷後成本衡量。

(3)金融負債之除列

合併公司係於合約義務已履行、取消或到期時，除列金融負債。

除列金融負債時，其帳面金額與所支付或應支付對價總額(包含任何所移轉之非現金資產或承擔之負債)間之差額認列為損益。

(十三)負債準備

合併公司因過去事件負有現時義務(法定或推定義務)，且很有可能須清償該義務，並對該義務金額能可靠估計時，認列負債準備。認列為負債準備之金額係考量義務之風險及不確定性，而為資產負債表日清償義務所須支出之最佳估計。負債準備係以清償義務之估計現金流量折現衡量。

(十四)收入認列

合併公司於客戶合約辨認履約義務後，將交易價格分攤至各履約義務，並於滿足各履約義務時認列收入。

商品銷貨收入

- 1.商品銷貨收入來自輪胎相關產品之製造及銷售。銷貨收入於產品之控制移轉予客戶時認列，即當產品被交付予客戶，且合併公司並無尚未履行之履約義務可能影響客戶接受該產品時。由於商品於運抵客戶指定地點時，客戶對商品已有訂定價格與使用之權利且負有再銷售之主要責任，並承擔商品陳舊過時風險，合併公司係於該時點認列收入及應收帳款。商品運抵前收取之預收款項係認列為合約負債。

- 2.商品銷貨收入係按已收或應收對價之公允價值衡量，並扣除估計之客戶退貨、折扣及其他類似之折讓。合併公司基於歷史經驗及其他已知原因估計可能發生之銷貨退回及折讓，據以認列退款負債及相關待退回產品權利。
- 3.合併公司對銷售之產品提供標準保固，對產品瑕疵負有退款之義務，於銷貨時認列負債準備。

(十五)租賃

合併公司於合約成立日評估合約是否屬(或包含)租賃。

1.合併公司為出租人

當租賃條款係移轉附屬於資產所有權之幾乎所有風險與報酬予承租人，則將其分類為融資租賃。所有其他租賃則分類為營業租賃。

營業租賃下，減除租賃誘因後之租賃給付係按直線基礎於相關租賃期間內認列為收益。

2.合併公司為承租人

除適用認列豁免之低價值標的資產租賃及短期租賃之租賃給付係按直線基礎於租賃期間內認列為費用，其他租賃皆於租賃開始日認列使用權資產及租賃負債。

使用權資產原始按成本(包含租賃負債之原始衡量金額、租賃開始日前支付之租賃給付減除收取之租賃誘因、原始直接成本及復原標的資產之估計成本)衡量，後續按成本減除累計折舊及累計減損損失後之金額衡量，並調整租賃負債之再衡量數。

使用權資產係單獨表達於合併資產負債表。

使用權資產採直線基礎自租賃開始日起至耐用年限屆滿時或租賃期間屆滿時兩者之較早者提列折舊。

租賃負債原始按租賃給付之現值衡量。若租賃隱含利率容易確定，租賃給付使用該利率折現。若該利率並非容易確定，則使用承租人增額借款利率。

後續，租賃負債採有效利息法按攤銷後成本基礎衡量，且利息費用係於租賃期間分攤。若租賃期間或用於決定租賃給付之指數或費率變動導致未來租賃給付有變動，合併公司再衡量租賃負債，並相對調整使用權資產，惟若使用權資產之帳面價值已減至零，則剩餘之再衡量金額認列於損益中。租賃負債係單獨表達於合併資產負債表。

(十六)員工福利

1.短期員工福利

短期員工福利係以預期支付之非折現金額衡量，並於相關服務提供時認列為費用。

2.退休金

(1)確定提撥計畫

對於確定提撥計畫，係依權責發生基礎將應提撥之退休基金數額認列為當期之退休金費用。預付提撥金於可退還現金或減少未來給付之範圍內認列為資產。

(2)確定福利計畫

確定福利計畫下之淨義務係以員工當期或過去服務所賺得之未來福利金額折現計算，並以資產負債表日之確定福利義務現值減除計畫資產之公允價值。確定福利淨義務每年由精算師採用預計單位福利法計算，折現率則參考資產負債表日與確定福利計畫之貨幣及期間一致本國政府公債(於資產負債表日)之市場殖利率。確定福利計畫產生之再衡量數於發生當期認列於其他綜合損益，並列入保留盈餘。前期服務成本之相關費用立即認列為損益。

3. 離職福利

離職福利係於正常退休日前終止對員工之聘僱或當員工決定接受公司之福利邀約以換取聘僱之終止而提供之福利。合併公司係於不再能撤銷離職福利之要約或於認列相關重組成本之孰早者時認列費用。不預期在資產負債表日後 12 個月全部清償之福利應予以折現。

(十七) 借款成本

直接可歸屬於取得、建造或生產符合要件之資產之借款成本，係作為該資產成本之一部分，直到該資產達到預定使用或出售狀態之幾乎所有必要活動已完成為止。

特定借款如於符合要件之資本支出發生前進行暫時投資而賺取之投資收入，係自符合資本化條件之借款成本中減除。

除上述外，所有其他借款成本係於發生當期認列為損益。

(十八) 所得稅

所得稅費用係當期所得稅及遞延所得稅之總和。

1. 當期所得稅

合併公司依各所得稅申報轄區所制定之法規決定當期所得(損失)，據以計算應付(可回收)之所得稅。

依中華民國所得稅法規定計算之未分配盈餘加徵所得稅，係於股東會決議年度認列。

以前年度應付所得稅之調整，列入當期所得稅。

2. 遞延所得稅

遞延所得稅係依帳載資產及負債帳面金額與計算課稅所得之課稅基礎二者所產生之暫時性差異計算。遞延所得稅負債一般係就所有應課稅暫時性差異予以認列，而遞延所得稅資產則於很有可能課稅所得以供可減除暫時性差異或虧損扣抵使用時認列。

與投資子公司相關之應課稅暫時性差異皆認列遞延所得稅負債，惟合併公司若可控制暫時性差異迴轉之時點，且該暫時性差異很有可能於可預見之未來不會迴轉者除外。與此類投資有關之可減除暫時性差異，僅於其很有可能有足夠課稅所得用以實現暫時性差異，且於可預見之未來預期將迴轉的範圍內，予以認列遞延所得稅資產。

遞延所得稅資產之帳面金額於每一資產負債表日予以重新檢視，並針對已不再很有可能有足夠之課稅所得以供其回收所有或部分資產者，調減帳面金額。原未認列為遞延所得稅資產者，亦於每一資產負債表日予以重新檢視，並在未來很有可能產生課稅所得以供其回收所有或部分資產者，調增帳面金額。

遞延所得稅資產及負債係以預期負債清償或資產實現當期之稅率衡量，該稅率係以資產負債表日已立法或已實質性立法之稅率及稅法為基礎。遞延所得稅負債及資產之衡量係反映合併公司於資產負債表日預期回收或清償其資產及負債帳面金額之方式所產生之租稅後果。

3. 當期及遞延所得稅

當期及遞延所得稅係認列於損益，惟與認列於其他綜合損益或直接計入權益之項目相關之當期及遞延所得稅係分別認列於其他綜合損益或直接計入權益。

五、重大會計判斷、估計及假設不確定性之主要來源

合併公司於採用附註四所述之會計政策時，對於不易自其他來源取得有關資產及負債帳面金額之資訊者，管理階層必須基於歷史經驗及其他攸關之因素作出相關之判斷、估計及假設。估計及相關假設係基於歷史經驗及其他視為攸關之因素。實際結果可能與估計有所不同。

估計與基本假設係持續予以檢視。若估計之修正僅影響當期，則於會計估計修正當期認列。若會計估計之修正同時影響當期及未來期間，則於估計修正當期及未來期間認列。

合併公司重大會計判斷、估計及假設不確性之主要來源如下：

(一)存貨之評價

由於存貨須以成本與淨變現價值孰低者計價，故合併公司必須運用判斷及估計決定財務報導期間結束日存貨之淨變現價值。

由於產業快速變遷，合併公司評估財務報導期間結束日存貨因正常損耗、過時陳舊或無市場銷售價值之金額，並將存貨成本沖減至淨變現價值。此存貨評價主要係依未來特定期間內之產品需求為估計基礎，故可能產生重大變動。

(二)金融資產之估計減損

應收帳款之估計減損係基於合併公司對於違約率及預期損失率之假設。合併公司考量歷史經驗、現時市場情況及前瞻性資訊，以作成假設並選擇減損評估之輸入值。所採用重要假設及輸入值請參閱附註六(五)。若未來實際現金流量少於預期，可能會產生重大減損損失。

(三)非金融資產減損評估

資產減損評估過程中，合併公司需依賴主觀判斷並依據資產使用模式及產業特性，決定特定資產群組之獨立現金流量、資產耐用年數及未來可能產生之收益與費損，任何由於經濟狀況之變遷或公司策略所帶來的估計改變均可能在未來造成重大減損或迴轉已認列之減損損失。

六、重要會計項目之說明

(一)現金及約當金

	110年12月31日	109年12月31日
庫存現金及週轉金	\$ 901	\$ 1,675
銀行活期存款及支票存款	446,252	705,206
約當現金		
銀行定期存款	438,302	378,184
附買回票券	395,324	596,376
合 計	\$ 1,280,779	\$ 1,681,441

合併公司往來之金融機構信用品質良好，且合併公司與多家金融機構往來以分散信用風險，預期發生違約之可能性甚低。

(二)透過損益按公允價值衡量之金融資產

	110年12月31日	109年12月31日
<u>流 動</u>		
強制透過損益按公允價值 衡量：		
基金受益憑證	\$ —	\$ 45,038

合併公司透過損益按公允價值衡量之金融資產於民國 110 年及 109 年度認列之淨利益分別為 100 仟元及 1,290 仟元(表列「其他利益及損失」項下)。

(三)透過其他綜合損益按公允價值衡量之金融資產

權益工具投資

	110年12月31日	109年12月31日
<u>非流動</u>		
國內未上市(櫃)股票—		
九和汽車股份有限公司	\$ —	\$ 222,420
福特六和汽車股份有限 公司	—	169,030
合 計	\$ —	\$ 391,450

合併公司投資國內未上市櫃股票係以中長期持有為目的，並預期透過長期投資獲利。管理階層認為若將該等投資之公允價值波動列入損益，與前述投資規劃並不一致，因此選擇指定為透過其他綜合損益按公允價值衡量。

合併公司於民國 110 年及 109 年度認列之股利收入皆為 6,324 仟元，其中與期末已除列之投資有關之金額分別為 6,324 仟元及 0 仟元，與 110 年及 109 年 12 月 31 日仍持有者有關之金額分別為 0 仟元及 6,324 仟元。

合併公司於民國 110 年度考量公司財務規劃，分別出售九和汽車股份有限公司 12,522 股及福特六和汽車股份有限公司 1,370,172 股，處分時之公允價值分別為 255,232 仟元及 234,211 仟元，累積處分利益分別為 243,848 仟元及 228,146 仟元，並將前述累積處分利益自其他權益移轉至保留盈餘。

(四)按攤銷後成本衡量之金融資產

	110 年 12 月 31 日	109 年 12 月 31 日
<u>流 動</u>		
國內投資		
原始到期日超過三個月以上之定期存款	\$ 3,744	\$ 1,156
國外投資		
原始到期日超過三個月以上之定期存款	93,070	153,449
銀行承兌匯票保證函戶	10,467	12,606
	103,537	166,055
合 計	\$ 107,281	\$ 167,221
利率區間	0.18%~2.25%	0.2%~2.25%

按攤銷後成本衡量之金融資產－流動提供擔保之資訊，請參閱附註八。

(五) 應收票據淨額及應收帳款淨額

	110年12月31日	109年12月31日
<u>應收票據</u>		
因營業而發生	\$ 65,674	\$ 31,380
<u>應收帳款</u>		
按攤銷後成本衡量		
總帳面金額	\$ 385,895	\$ 1,272,750
減：備抵損失	(99,210)	(117,692)
	<u>\$ 286,685</u>	<u>\$ 1,155,058</u>

1. 合併公司當合約款項按約定之支付條款逾期超過 30 天，視為金融資產自原始認列後信用風險已顯著增加；當合約款項按約定之支付條件逾期超過 90 天，視為已發生違約。為減輕信用風險，合併公司管理階層指派專責團隊負責授信額度之決定、授信核准及其他監控程序以確保逾期應收帳款之回收已採取適當行動。此外，合併公司於資產負債表日會逐一複核應收帳款之可回收金額以確保無法回收之應收帳款已提列適當減損損失。
2. 合併公司按存續期間預期信用損失認列應收票據及應收帳款之備抵損失。存續期間預期信用損失係使用準備矩陣計算，合併公司考量客戶過去違約紀錄與現時財務狀況、產業經濟情勢，並同時考量總體經濟及產業展望，將個別客戶區分為不同風險群組並依各群組之預期損失率認列備抵損失。
3. 若有證據顯示交易對方面臨嚴重財務困難且合併公司無法合理預期可回收金額，合併公司直接沖銷相關應收帳款，惟仍會持續追索活動，因追索回收之金額則認列於損益。

4.合併公司應收帳款之備抵損失如下：

民國 110 年 12 月 31 日

(1)營運部門別為國內：

	未逾期	逾期 1~30天	逾期 31~90天	逾期 91~180天	逾期 181~365天	逾期 365天以上	合計
預期信用損失率	0.11%~ 0.5%	0.51%~ 1.43%	1.00%~ 20.51%	5.00%~ 43.39%	30.00%~ 71.71%	100%	
總帳面金額	\$ 236,952	\$ 39,320	\$ 1,606	\$ —	\$ 396	\$ 33,081	\$ 311,355
備抵損失(存續期間預期信用損失)	(483)	(596)	(656)	—	(209)	(33,081)	(35,025)
攤銷後成本	\$ 236,469	\$ 38,724	\$ 950	\$ —	\$ 187	\$ —	\$ 276,330

(2)群組 AB 係營運部門別為亞洲；群組 C 係營運部門別為美洲：

	群組 A	群組 B	群組 C	合計
預期信用損失率	33%	98%	0.11%~100%	
總帳面金額	\$ 3,112	\$ 55,735	\$ 15,693	\$ 74,540
備抵損失(存續期間預期信用損失)	(1,027)	(54,667)	(8,491) (註)	(64,185)
攤銷後成本	\$ 2,085	\$ 1,068	\$ 7,202	\$ 10,355

註：上開備抵損失 8,491 仟元係來自特定客戶之帳款，經個別評估該等帳款之可回收性後，已全數提列備抵損失。

民國 109 年 12 月 31 日

(1)營運部門別為國內：

	未逾期	逾期 1~30天	逾期 31~90天	逾期 91~180天	逾期 181~365天	逾期 365天以上	合計
預期信用損失率	0%~ 0.11%	1.43%~ 5%	9%~ 21%	32%~ 43%	50%~ 72%	100%	
總帳面金額	\$ 896,250	\$ 89,821	\$ 3,431	\$ —	\$ —	\$ 56,046	\$ 1,045,548
備抵損失(存續期間預期信用損失)	(999)	(4,320)	(324)	—	—	(56,046)	(61,689)
攤銷後成本	\$ 895,251	\$ 85,501	\$ 3,107	\$ —	\$ —	\$ —	\$ 983,859

(2)群組 AB 係營運部門別為亞洲；群組 C 係營運部門別為美洲：

	群組 A	群組 B	群組 C	合計
預期信用損失率	37%	82%	—	
總帳面金額	\$ 14,828	\$ 61,819	\$ 150,555	\$ 227,202
備抵損失(存續期間預期信用損失)	(5,424)	(50,579)	—	(56,003)
攤銷後成本	\$ 9,404	\$ 11,240	\$ 150,555	\$ 171,199

5. 應收票據及應收帳款之帳齡分析如下：

	110 年度	
	應收票據	應收帳款
未逾期	\$ 65,674	\$ 244,240
30 天內	—	43,733
31 天至 90 天	—	3,301
91 天至 180 天	—	1,007
181 天至 365 天	—	396
366 天以上	—	93,218
合計	\$ 65,674	\$ 385,895

	109 年度	
	應收票據	應收帳款
未逾期	\$ 31,380	\$ 1,045,825
30 天內	—	92,110
31 天至 90 天	—	6,079
91 天至 180 天	—	2,974
181 天至 365 天	—	—
366 天以上	—	125,762
合計	\$ 31,380	\$ 1,272,750

以上係以逾期天數為基準進行之帳齡分析。

6. 應收票據及應收帳款之備抵損失變動資訊如下：

	110 年度	
	應收票據	應收帳款
期初餘額	\$ —	\$ 117,692
本期提列減損損失	—	4,360
本期實際沖銷	—	(22,427)
匯率影響數	—	(415)
期末餘額	\$ —	\$ 99,210

	109 年度	
	應收票據	應收帳款
期初餘額	\$ —	\$ 129,667
本期迴轉減損損失	—	(11,985)
本期實際沖銷	—	(793)
匯率影響數	—	803
期末餘額	\$ —	\$ 117,692

7.截至民國 110 年 12 月 31 日及 109 年 12 月 31 日止，合併公司持有作為應收帳款擔保之擔保品為不動產及定期存款，其金額分別為 29,355 仟元及 48,926 仟元。

(六)存 貨

	110 年 12 月 31 日	109 年 12 月 31 日
製 成 品	\$ 489,650	\$ 527,781
在 製 品	39,537	93,885
原 料	176,328	168,853
物 料	123,004	120,845
商品存貨	32,215	26,065
在途存貨	—	59,981
	<u>860,734</u>	<u>997,410</u>
減：備抵存貨跌價及呆滯損失	(305,891)	(39,837)
合 計	<u>\$ 554,843</u>	<u>\$ 957,573</u>

當期認列之存貨相關費損如下：

	110 年 度	109 年 度
出售存貨成本	\$ 1,541,650	\$ 4,397,606
存貨跌價損失(回升利益)	265,631	(12,166)
未分攤製造費用	461,927	—
折舊費用、房屋稅及地價稅等	15,274	17,286
其 他	11,593	(82)
合 計	<u>\$ 2,296,075</u>	<u>\$ 4,402,644</u>

- 1.合併公司民國 109 年度存貨淨變現價值回升主係因出售以前年度已提列評價損失存貨所致。
- 2.民國 110 年度所提列存貨跌價損失，主係合併公司因美國反傾銷案終判稅率影響，致主要市場美國之接單全面性衰退所致。
- 3.民國 110 年度合併公司因美國反傾銷案終判稅率影響，為避免庫存積壓，故合併公司產量減少而產生未分攤製造費用。
- 4.其他存貨相關損益係包含出售下腳收入、存貨盤盈虧與存貨報廢等性質。

(七)待出售非流動資產及處分群組

1.待出售非流動資產

	110年12月31日	109年12月31日
土地	\$ 2,475,615	\$ —
房屋及建築物	226,918	—
機器設備	—	2,436,583
減：累計折舊	(181,302)	(2,267,578)
合計	\$ 2,521,231	\$ 169,005

(1)合併公司分別於民國 110 年 6 月 15 日及民國 108 年 11 月 13 日經本公司董事會決議處分子公司泰誠之全部股權或土地及泰鑫之全部股權，另於民國 110 年 7 月 22 日經本公司董事會決議泰誠及泰鑫以全部股權公開標售方式進行處分，惟本公司股東—南港輪胎股份有限公司(南港輪胎)針對預計處分泰誠及泰鑫一事向智慧財產及商業法院聲請暫停處分狀態，法院於民國 110 年 8 月 4 日裁定准予聲請人(南港輪胎)繳付 1,550,000 仟元或同額之無記名可轉讓定期存單或華南銀行股份有限公司銀行本票供擔保後，禁止本公司與南港輪胎於相關訴訟確定前執行泰誠及泰鑫之股權公開標售及轉讓等事宜。相關案件已於民國 110 年 10 月 13 日經法院調解成立，雙方同意依本公司民國 110 年 10 月 15 日股東臨時會討論處分子公司泰誠及泰鑫股權(或中壢廠土地)之決議結果執行。合併公司於民國 110 年 10 月 15 日經股東臨時會通過，為加速推動中壢地區繁榮，並活化公司資產，原擬處分子公司泰誠及泰鑫之全數股權，改為以公開招標方式處分子公司泰誠及泰鑫中壢廠土地，另因子公司泰誠辦理自辦市地重劃須有二人以上所有權人之要件始符合法令資格，故於民國 110 年 9 月 14 日依企業併購法完成營業分割新設榮誠，並於民國 110 年 12 月 9 日經本公司董事會決議將子公司榮誠中壢廠土地納入處分標的，合併公司將上述該等土地及廠房轉列待出售非流動資產。合併公司已於民國 111 年 1 月 19 日經本公司董事會決議與香港商戴德梁行不動產投資顧問有限公司台灣分公司簽定委任合約，委託其辦理部分土地及建物之公開標售作業程序及相關事宜。該土地及廠房分類為待出售非流動資產時，並無應認列之減損損失，截至民國 110 年 12 月 31 日亦無減損情形。

(2)合併公司於民國 108 年 3 月 22 日業經江西泰豐董事會決議，因考量江西泰豐現處虧損狀態，且成本優勢已不在，為顧及合併公司之最大利益考量，擬出售生產部門相關設備，並將相關之資產轉列為待出售非流動資產。因新冠肺炎疫情於中國爆發並蔓延至全球，影響整體市場導致合併公司預計完成出售相關設備之期間有所延長，雖合併公司積極執行相關出售作業，仍無法於兩年順利完成處分，故於民國 110 年將相關資產重分類回不動產、廠房及設備項下。

該項待出售非流動資產係屬亞洲地區之事業部門。該項待出售非流動資產以其帳面價值與公允價值減出售成本孰低者重新衡量，於民國 109 年度無減損之情形。

2.待出售處分群組

合併公司於民國 108 年 11 月 13 日業經本公司董事會決議處分子公司泰鑫之全部股權，與泰鑫相關之資產和負債已轉列為待出售處分群組，並符合停業單位定義而表達為停業單位，惟如附註六(七)1 所述，因於民國 110 年 12 月 31 日已不符合待出售處分群組及停業單位定義，故合併公司重編民國 109 年度之合併綜合損益表。

(1)待出售處分群組之資產及負債主要類別如下：

	110 年 12 月 31 日	109 年 12 月 31 日
現 金	\$ —	\$ 2,238
本期所得稅資產	—	1
不動產、廠房及設備	—	513,946
使用權資產	—	1,172
遞延所得稅資產	—	8,318
存出保證金	—	200
待出售處分群組總額	<u>\$ —</u>	<u>\$ 525,875</u>

	110年12月31日	109年12月31日
其他應付款	\$ —	\$ 306
租賃負債—流動	—	1,190
其他流動負債	—	5
遞延所得稅負債	—	62,114
與待出售處分群組直接 相關之負債總額	\$ —	\$ 63,615

(2)停業單位之現金流量資訊如下：

	109年 度
營業活動	\$ (3,755)
籌資活動	214
總現金流量	\$ (3,541)

(八)不動產、廠房及設備

	土 地	房屋及建築	機器設備	辦公設備	其他設備	未完工程	合 計
110年1月1日							
成 本	\$ 3,435,926	\$ 1,909,086	\$ 6,327,520	\$ 316,179	\$ 1,819,840	\$ 173,694	\$ 13,982,245
累計折舊及減損	—	(486,056)	(3,090,450)	(217,882)	(1,500,239)	—	(5,294,627)
	\$ 3,435,926	\$ 1,423,030	\$ 3,237,070	\$ 98,297	\$ 319,601	\$ 173,694	\$ 8,687,618
110年							
1月1日	\$ 3,435,926	\$ 1,423,030	\$ 3,237,070	\$ 98,297	\$ 319,601	\$ 173,694	\$ 8,687,618
增 添	—	1,170	220,400	1,327	64,718	65,745	353,360
處 分	(24,821)	(18,526)	(20)	(1,948)	(229)	—	(45,544)
重 分 類	(1,972,719)	(34,566)	168,075	—	—	(19,669)	(1,858,879)
折舊費用	—	(58,947)	(251,397)	(24,444)	(118,680)	—	(453,468)
減損損失	—	—	(310,418)	(3,648)	(37,942)	—	(352,008)
匯率影響數	(1,442)	(2,093)	(23)	(57)	(62)	—	(3,677)
12月31日	\$ 1,436,944	\$ 1,310,068	\$ 3,063,687	\$ 69,527	\$ 227,406	\$ 219,770	\$ 6,327,402
110年12月31日							
成 本	\$ 1,436,944	\$ 1,669,957	\$ 8,848,864	\$ 296,179	\$ 1,835,530	\$ 219,770	\$ 14,307,244
累計折舊及減損	—	(359,889)	(5,785,177)	(226,652)	(1,608,124)	—	(7,979,842)
	\$ 1,436,944	\$ 1,310,068	\$ 3,063,687	\$ 69,527	\$ 227,406	\$ 219,770	\$ 6,327,402

	土 地	房屋及建築	機器設備	辦公設備	其他設備	未完工程	合 計
109年1月1日							
成 本	\$ 3,424,491	\$ 1,893,115	\$ 6,166,929	\$ 324,850	\$ 1,670,481	\$ 204,527	\$ 13,684,393
累計折舊及減損	—	(443,418)	(2,855,928)	(215,501)	(1,404,358)	—	(4,919,205)
	\$ 3,424,491	\$ 1,449,697	\$ 3,311,001	\$ 109,349	\$ 266,123	\$ 204,527	\$ 8,765,188
<u>109年</u>							
1月1日	\$ 3,424,491	\$ 1,449,697	\$ 3,311,001	\$ 109,349	\$ 266,123	\$ 204,527	\$ 8,765,188
增 添	—	—	9,093	4,332	150,628	195,302	359,355
處 分	—	—	—	(40)	—	—	(40)
重 分 類	13,431	11,347	175,326	10,220	5,326	(224,924)	(9,274)
折舊費用	—	(39,277)	(258,350)	(25,582)	(102,639)	—	(425,848)
匯率影響數	(1,996)	1,263	—	18	163	(1,211)	(1,763)
12月31日	\$ 3,435,926	\$ 1,423,030	\$ 3,237,070	\$ 98,297	\$ 319,601	\$ 173,694	\$ 8,687,618
109年12月31日							
成 本	\$ 3,435,926	\$ 1,909,086	\$ 6,327,520	\$ 316,179	\$ 1,819,840	\$ 173,694	\$ 13,982,245
累計折舊及減損	—	(486,056)	(3,090,450)	(217,882)	(1,500,239)	—	(5,294,627)
	\$ 3,435,926	\$ 1,423,030	\$ 3,237,070	\$ 98,297	\$ 319,601	\$ 173,694	\$ 8,687,618

1. 合併公司不動產、廠房及設備係按下列耐用年數計提折舊：

房屋及建築	8 至 50 年
機器設備	2 至 30 年
辦公設備	2 至 10 年
其他設備	2 至 13 年

2. 不動產、廠房及設備借款成本資本化金額及利率區間：

	110 年 度	109 年 度
資本化金額	\$ 578	\$ —
資本化利率區間	0.55%	—

3.美國商務部(DOC)於民國 110 年 5 月 24 日通過對台及多國乘用及輕卡車胎案之反傾銷案終判稅率，合併公司適用稅率為 84.75 %，終判稅率嚴重影響合併公司主要的美國市場銷售，對合併公司營運產生衝擊，為面對現況變通求存及追求合併公司永續經營並顧及合併公司及股東最大利益考量下，本公司於民國 110 年 6 月 15 日經董事會決議通過全面停止中壢廠生產，合併公司已將其帳面金額依鑑價報告之預期可回收金額調整，並於民國 110 年度認列不動產、廠房及設備減損損失 352,008 仟元。鑑價報告之預期可回收金額係採用成本法，先行推估重製成本(或重置成本)接著再參酌一般中古機械設備市場之買賣交易習慣及接手性、使用期間、機器設備折舊情形後，再決定各項資產之實體性、功能性、經濟性貶值率，並考量停工因素折價再決定資產成本價值而得。

4.不動產、廠房及設備提供擔保之資訊，請參閱附註八。

(九)租賃協議－承租人

1.使用權資產

(1)使用權資產之帳面價值與認列之折舊費用資訊如下：

	110 年 12 月 31 日	109 年 12 月 31 日
使用權資產帳面金額		
土 地	\$ 21,599	\$ 22,587
房屋及建築	20,247	13,601
運輸設備	10,628	7,862
合 計	\$ 52,474	\$ 44,050

	110 年 度	109 年 度
使用權資產之折舊費用		
土 地	\$ 862	\$ 851
房屋及建築	10,256	11,959
運輸設備	5,054	5,903
合 計	<u>\$ 16,172</u>	<u>\$ 18,713</u>

(2)合併公司於民國 110 年及 109 年度使用權資產之增添分別為 26,632 仟元及 11,025 仟元。

(3)除以上所列增添及認列折舊費用外，合併公司之使用權資產於民國 110 年及 109 年度並未發生重大轉租及減損情形。

2.租賃負債

	110 年 12 月 31 日	109 年 12 月 31 日
租賃負債帳面金額		
流 動	\$ 10,888	\$ 13,692
非 流 動	<u>\$ 19,918</u>	<u>\$ 7,732</u>

租賃負債之折現率區間如下：

	110 年 12 月 31 日	109 年 12 月 31 日
房屋及建築	1.54%~1.88%	1.54%~1.88%
運輸設備	1.54%~1.88%	1.54%~1.88%

3.重要承租活動及條款

合併公司租賃之標的資產包括土地、房屋及公務車，租賃合約之期間通常介於 1 到 50 年。租賃合約是採個別協商並包含各種不同的條款及條件，除租賃之資產不得用作借貸擔保外，未有加諸其他之限制。

合併公司於民國 91 年 5 月 21 日與中華人民共和國江西省政府簽訂位於江西省南昌市之設定土地使用權合約，租年限為 50 年，於租約簽訂時業已全額支付。

4.其他租賃資訊

	110 年 度	109 年 度
短期租賃費用	\$ 393	\$ 2,872
低價值資產租賃費用	\$ 971	\$ 1,246
租賃之現金流出總額	\$ 16,857	\$ 22,203

合併公司選擇對符合短期租賃之房屋建築及運輸設備與符合低價值資產租賃之若干辦公設備租賃適用認列之豁免，不對該等租賃認列相關使用權資產及租賃負債。

(十)投資性不動產

以公允價值衡量之投資性不動產

	土地及建物
民國 110 年 1 月 1 日餘額	\$ 62,838
公允價值調整利益	22,364
匯率影響數	(2,472)
民國 110 年 12 月 31 日餘額	\$ 82,730
	土地及建物
民國 109 年 1 月 1 日餘額	\$ 60,323
公允價值調整利益	5,479
匯率影響數	(2,964)
民國 109 年 12 月 31 日餘額	\$ 62,838

1.合併公司持有之投資性不動產位於中華人民共和國上海市徐匯區，投資性不動產係委外估價，並以重複性基礎按公允價值衡量。民國 110 年及 109 年 12 月 31 日之投資性不動產公允價值，係依由具備我國不動產估價師資格之戴德梁行不動產估價師事務所楊長達鑑價師簽證出具之估價報告，估價日期分別為民國 110 年 12 月 31 日及 109 年 12 月 31 日。

2.於民國 110 年及 109 年 12 月 31 日之公允價值分別為 82,730 仟元及 62,838 仟元，係依獨立評價專家之評價結果，該評價係採用收益法，屬第三等級公允價值，其主要假設如下：

- (1)合併公司係使用收益法之折現現金流量分析法。其鑑價方法推估過程係參考當地租金及相似標的租金比較資訊用以決定每年租金增長率區間，並考量空置損失後推估剩餘期間租金收入為未來現金流入，並折現至估價日期，折現率之決定如(2)所述。另考量該標的期末處分價值，其計算係以處分日未來一年的營運收入，扣除一般營運狀況下的費用支出後，予以折現至估價日期，該期末處分價值加計前述各期租金收入折現值即為市場價值。未來現金流出係為相關稅捐、保險費、管理費及修繕費等必要與租賃直接相關之支出，其未來之變動狀態所使用之變動比率係與設算租金收入所使用之租金增長率及折現率一致。
- (2)折現率之決定係以中華郵政股份有限公司牌告二年期郵政定期儲金小額存款利率加三碼、考量合併公司所負擔之風險報酬，並就探勘標的之流通性、風險性、增值性及管理難易程度後決定，民國 110 年及 109 年 12 月 31 日推估折現率分別為 2.50% 及 2.75%。
- (3)投資性不動產主用途為辦公室或住宅，當地及相似標的月租金民國 110 年分別落於每平方公尺 430 元~508 元；民國 109 年分別落於每平方公尺 372 元~488 元。
- (4)合併公司投資性不動產於民國 110 年及 109 年度未有出租及產生收益或費損之情形。

(十一)無形資產

項 目	110 年 度					
	期初餘額	增 添	處 分	重 分 類	匯率影響數	期末餘額
<u>成 本</u>						
電腦軟體	\$ 106,653	\$ 3,895	\$ —	\$ 5,210	\$ —	\$ 115,758
<u>累計攤銷</u>						
電腦軟體	96,122	5,036	—	—	—	101,158
淨 額	\$ 10,531	\$ (1,141)	\$ —	\$ 5,210	\$ —	\$ 14,600

109 年 度

項 目	期初餘額	增 添	處 分	重 分 類	匯率影響數	期末餘額
成 本						
電腦軟體	\$ 106,653	\$ —	\$ —	\$ —	\$ —	\$ 106,653
累計攤銷						
電腦軟體	87,992	8,130	—	—	—	96,122
淨 額	\$ 18,661	\$ (8,130)	\$ —	\$ —	\$ —	\$ 10,531

1. 上述有限耐用年限無形資產係以直線基礎按下列耐用年數計提

攤銷費用：

電腦軟體 1~5 年

2. 無形資產攤銷費用明細如下：

	110 年 度	109 年 度
管理費用	\$ 5,036	\$ 8,130

(十二) 其他非流動資產

	110 年 12 月 31 日	109 年 12 月 31 日
預付設備款	\$ 7,944	\$ 123,992
未攤銷費用	18,958	46,757
其他資產—其他	2,506	2,506
合 計	\$ 29,408	\$ 173,255

(十三) 短期借款

	110 年 12 月 31 日	109 年 12 月 31 日
銀行無擔保借款	\$ 1,050,550	\$ 927,510
利率區間	0.6141%~1.414%	0.70%~1.85%

(十四) 應付票據及應付帳款

	110 年 12 月 31 日	109 年 12 月 31 日
應付票據	\$ 10,467	\$ 12,606
應付帳款	57,162	298,493
合 計	\$ 67,629	\$ 311,099

合併公司暴露於匯率與流動性風險之應付款項及其他應付款相關揭露，請參閱附註六(三十)。

(十五)其他應付款

	110年12月31日	109年12月31日
應付薪資及獎金	\$ 60,944	\$ 153,287
應付運費	14,465	194,188
應付設備款	9,545	145,996
其他	82,821	161,081
合計	\$ 167,775	\$ 654,552

其他應付款項下之其他主係應付營業稅、利息、勞務費、水電瓦斯費、保險費、退休金及房屋稅等款項組成。

(十六)負債準備

	110 年 度		
	保 固 負 債	有 待 法 律 程 序 決 定 之 短 期 負 債	合 計
<u>流 動</u>			
期初餘額	\$ 41,589	\$ —	\$ 41,589
當期新增負債準備	939	62,557	63,496
當期使用之負債準備	(8,649)	—	(8,649)
當期迴轉之未使用金額	(1,697)	—	(1,697)
匯率影響數	(2)	—	(2)
期末餘額	\$ 32,180	\$ 62,557	\$ 94,737
	109 年 度		
	保 固 負 債	有 待 法 律 程 序 決 定 之 短 期 負 債	合 計
<u>流 動</u>			
期初餘額	\$ 31,609	\$ —	\$ 31,609
當期新增負債準備	14,907	—	14,907
當期使用之負債準備	(4,938)	—	(4,938)
當期迴轉之未使用金額	—	—	—
匯率影響數	11	—	11
期末餘額	\$ 41,589	\$ —	\$ 41,589

1.保固負債

合併公司之保固負債準備主係與輪胎產品之銷售相關，合併公司管理階層對於因保固義務所導致未來經濟效益流出最佳估計數之現值。該估計係以歷史保固經驗為基礎，並考量新原料、製程變動或其他影響產品品質等因素調整。

2.有待法律程序決定之短期負債

合併公司於民國 104 年 1 月 6 日於美國受 Jose Eduardo Gonzalez 起訴，Jose Eduardo Gonzalez 認為其乘坐之車輛後輪產生突發故障導致車輛發生事故，故向合併公司提起訴訟賠償，該案合併公司已投保產品責任保險，合併公司於民國 110 年度將可能損失金額扣除保險剩餘額度後估列入帳，民國 110 年 12 月 31 日表列負債準備 62,557 仟元。

合併公司依據案件性質、可能損失金額及是否具重大性、案件的進度及專業顧問的意見將於每一財務報告期間評估認列費用之合理性，並以公司認為合適之方式做必要調整，但最終金額仍須待相關案件終結後才能確定。合併公司欲積極辯護前述尚未和解或仍進行中各項訴訟案件，惟因法律案件無法預測之本質，目前無法準確估算可能之損失(若有)，合併公司不能排除無法在所有相關案件勝訴或是和解之可能，相關案件之罰鍰、判決金額或和解對合併公司之業務、營運或前景可能有不利之影響。

(十七)長期借款

	110年12月31日	109年12月31日
銀行擔保借款		
興建廠房及購置設備	\$ 4,116,619	\$ 4,102,864
減：一年內到期部分	(306,550)	(297,593)
長期借款	\$ 3,810,069	\$ 3,805,271
利率區間	1.05%~1.52%	1.12%~1.52%

1. 合併公司於民國 107 年 1 月與華南銀行重新簽訂長期借款合同，合約期間為 20 年，總額度為 3,250,000 仟元，並舉借 3,250,000 仟元償還帳列所有之長期借款，截至民國 110 年及 109 年 12 月 31 日止，尚未償還金額皆為 3,250,000 仟元；並依約定分期償還本金。

合併公司於民國 109 年 6 月與華南銀行簽訂長期增額借款合同，合約期間為 7~10 年，總額度為 2,541,000 仟元，截至民國 110 年及 109 年 12 月 31 日止，尚未償還金額分別為 283,932 仟元及 115,968 仟元；並依約定分期償還本金。

2. 合併公司於民國 107 年 5 月與永豐銀行簽訂長期借款合同，合約期間為 7 年，總額度為 400,000 仟元，截至民國 110 年及 109 年 12 月 31 日止，尚未償還金額分別為 199,976 仟元及 257,118 仟元；並依約定分期償還本金。

3. 合併公司於民國 107 年 5 月與新光銀行簽訂長期借款合同，合約期間為 7 年，總額度為 300,000 仟元，截至民國 110 年及 109 年 12 月 31 日止，尚未償還金額分別為 121,600 仟元及 152,000 仟元；並依約定分期償還本金。

4. 合併公司於民國 107 年 10 月與彰化銀行簽訂長期借款合同，合約期間為 7 年，總額度為 400,000 仟元，截至民國 110 年及 109 年 12 月 31 日止，尚未償還金額分別為 261,111 仟元及 327,778 仟元；並依約定分期償還本金。
5. 有關資產提供作為長期借款之擔保情形，請參閱附註八。

(十八) 退休金

1. 確定提撥計畫

自民國 94 年 7 月 1 日起，本公司及國內子公司依據「勞工退休金條例」，訂有確定提撥之退休辦法，適用於本國籍之員工。本公司及國內子公司就員工選擇適用「勞工退休金條例」所定之勞工退休金制度部分，每月按薪資之 6% 提繳勞工退休金至勞保局員工個人帳戶，員工退休金之支付依員工個人之退休金專戶及累積收益之金額採月退休金或一次退休金方式領取。江西泰豐按中華人民共和國政府規定之養老保險制度每月依當地員工薪資總額之一定比率提撥養老保險金，每位員工之退休金由當地政府統籌按月提撥外，無進一步義務。國外子公司依據當地政府相關就業法令按薪資總額 6.2% 提撥退休金，合併公司除按月提撥外，無進一步義務。合併公司於民國 110 年及 109 年度合併綜合損益表認列之退休金分別為 21,320 仟元及 27,169 仟元。

2.確定福利計畫

本公司及國內子公司依據「勞動基準法」之規定，訂有確定福利之退休辦法，適用於民國 94 年 7 月 1 日實施「勞工退休金條例」前所有正式員工之服務年資，以及於實施「勞工退休金條例」後選擇繼續適用勞動基準法員工之後續服務年資。員工符合退休條件者，退休金之支付係根據服務年資及退休前 6 個月之平均薪資計算，15 年以內(含)的服務年資每滿一年給予 2 個基數，超過 15 年之服務年資每滿一年給予 1 個基數，惟累積最高以 45 個基數為限。本公司及國內子公司按月就薪資總額 10%及 4%提撥退休基金，以勞工退休準備金監督委員會之名義專戶儲存於台灣銀行。另本公司及國內子公司於每年年度終了前，估算前項勞工退休準備金專戶餘額，若該餘額不足給付次一年度內預估符合退休條件之勞工依前述計算之退休金數額，本公司將於次年度三月底前一次提撥其差額。該專戶係委託勞動部勞動基金運用局管理，本公司並無影響投資管理策略之權利。

合併資產負債表認列之確定福利計畫金額如下：

	110 年 12 月 31 日	109 年 12 月 31 日
確定福利義務現值	\$ (78,336)	\$ (299,014)
計畫資產公允價值	39,198	152,234
淨確定福利負債	\$ (39,138)	\$ (146,780)

淨確定福利負債之變動如下：

	確定福利義務現值	計畫資產公允價值	淨確定福利負債
110年1月1日餘額	\$ (299,014)	\$ 152,234	\$ (146,780)
服務成本			
當期服務成本	(4,538)	—	(4,538)
利息(費用)收入	(872)	451	(421)
前期服務成本	53,859	—	53,859
清償損益	3,147	(3,080)	67
認列於損益	51,596	(2,629)	48,967
再衡量數			
計畫資產報酬(不包括包含於利息收入或費用之金額)	—	1,949	1,949
人口統計假設變動影響數	(558)	—	(558)
財務假設變動影響數	6,074	—	6,074
經驗調整	30,543	—	30,543
認列於其他綜合損益	36,059	1,949	38,008
提撥退休基金	—	18,507	18,507
支付退休金	133,023	(130,863)	2,160
110年12月31日餘額	\$ (78,336)	\$ 39,198	\$ (39,138)
	確定福利義務現值	計畫資產公允價值	淨確定福利負債
109年1月1日餘額	\$ (283,013)	\$ 133,838	\$ (149,175)
服務成本			
當期服務成本	(4,466)	—	(4,466)
利息(費用)收入	(1,966)	980	(986)
認列於損益	(6,432)	980	(5,452)
再衡量數			
計畫資產報酬(不包括包含於利息收入或費用之金額)	—	4,459	4,459
人口統計假設變動影響數	(70)	—	(70)
財務假設變動影響數	(12,280)	—	(12,280)
經驗調整	(12,650)	—	(12,650)
認列於其他綜合損益	(25,000)	4,459	(20,541)
提撥退休基金	—	28,388	28,388
支付退休金	15,431	(15,431)	—
109年12月31日餘額	\$ (299,014)	\$ 152,234	\$ (146,780)

合併公司因「勞動基準法」之退休金制度暴露於下列風險：

- (1)投資風險：勞動部勞動基金運用局透過自行運用及委託經營方式，將勞工退休基金分別投資於國內(外)權益證券與債務證券及銀行存款等標的，惟依據「勞動基準法」之規定，整體資產報酬率不得低於當地銀行 2 年定期存款利率；如有低於該利率之情形，由國庫補足之。
- (2)利率風險：政府公債之利率下降將使確定福利義務現值增加，惟計畫資產之債務投資報酬亦會隨之增加，兩者對淨確定福利負債之影響具有部分抵銷之效果。
- (3)薪資風險：確定福利義務現值之計算係參考計畫成員之未來薪資。因此計畫成員薪資之增加將使確定福利義務現值增加。

精算評價之主要假設列示如下：

	110 年 12 月 31 日	109 年 12 月 31 日
折現率	0.70%~0.75%	0.30%~0.35%
薪資預期增加率	1.00%~2.00%	1.00%~2.00%

民國 110 年及 109 年 12 月 31 日當採用之主要精算假設變動，將使確定福利義務現值增加(減少)之金額如下：

110 年 12 月 31 日	精算假設 增加 0.25%	精算假設 減少 0.25%
折現率	\$ (2,032)	\$ 2,111
未來薪資水準增加率	\$ 2,076	\$ (2,009)
109 年 12 月 31 日	精算假設 增加 0.25%	精算假設 減少 0.25%
折現率	\$ (7,740)	\$ 8,036
未來薪資水準增加率	\$ 7,876	\$ (7,628)

上述之敏感度分析係基於其他假設不變的情況下分析單一假設變動之影響。實務上許多假設的變動則可能是連動的。敏感度分析係與計算資產負債表之淨退休金負債所採用的方法一致。本期編製敏感度分析所使用之方法與假設與前期相同。

民國 110 年及 109 年 12 月 31 日報導日後之一年內對確定福利計畫提撥金額及該退休計畫之加權平均存續期間如下：

	110 年 12 月 31 日	109 年 12 月 31 日
預期 1 年內提撥金額	\$ 4,457	\$ 13,204
確定福利義務平均到期期間	8~11 年	7~10 年

(十九) 權益

1. 普通股股本

	110 年 12 月 31 日	109 年 12 月 31 日
額定股本	\$ 10,000,000	\$ 10,000,000
已發行股本	\$ 4,733,292	\$ 4,733,292

截至民國 110 年及 109 年 12 月 31 日止，本公司額定股數皆為 1,000,000 仟股，每股面額 10 元，已發行股份皆為 473,329 仟股。

2. 資本公積

	110 年 度			
	普通股溢價	庫藏股票交易	受贈資產	合 計
民國 110 年 1 月 1 日餘額	\$ 37,860	\$ 107,735	\$ 11,169	\$156,764
即民國 110 年 12 月 31 日餘額				
	109 年 度			
	普通股溢價	庫藏股票交易	受贈資產	合 計
民國 109 年 1 月 1 日餘額	\$ 37,860	\$ 107,735	\$ 11,169	\$156,764
即民國 109 年 12 月 31 日餘額				

(1)依公司法規定，超過票面金額發行股票所得之溢額及受領贈與之所得之資本公積，除得用於彌補虧損外，於公司無累積虧損時，按股東原有股份之比例發給新股或現金。另依證券交易法之相關規定，以上開資本公積撥充資本時，每年以其合計數不超過實收資本額 10% 為限。公司非於盈餘公積填補資本虧損仍有不足時，不得以資本公積補充之。

(2)因受領贈與產生者係股東逾期五年以上未領取之股利。

3.保留盈餘及股利政策

(1)依本公司章程規定，年度總決算如有盈餘除依法扣繳稅捐，彌補以往年度虧損及提撥 10% 法定盈餘公積及依規定提列特別盈餘公積後，如當年度尚有餘額，得優先分配特別股當年度得分派之股息，再將其餘額連同期初未分配盈餘(包括調整未分配盈餘)，股票股利由董事會擬具盈餘分配案，提請股東會決議分派股東股息紅利。若發放現金股利則由董事會三分之二以上董事出席，及出席董事過半數決議，並報告股東會。

(2)本公司目前產業處於成熟期，故盈餘分派需考量未來資金需求與財務規劃，並同時兼顧股東利益，由董事會視營運情況於 5% 至 100% 間，擬具盈餘分派案，提報股東常會。盈餘分派以配發現金股利為優先，亦得以配發股票股利，股票股利以不高於股利總額 80% 為原則；惟如有重大投資計劃及未來發展等因素，盈餘得予保留。

(3)法定盈餘公積除彌補公司虧損及按股東原有股份之比例發給新股或現金外，不得使用之，惟發給新股或現金者，以該項公積超過實收資本額 25% 之部分為限。

(4)特別盈餘公積

	110 年 度	109 年 度
期初餘額	\$ 1,911,517	\$ 1,911,517
提列特別盈餘公積		
投資性不動產採公允價值模式提列數	1,592	—
期末餘額	\$ 1,913,109	\$ 1,911,517

首次採用 IFRSs 時，依民國 101 年 4 月 6 日金管證發字第 1010012865 號函提列之特別盈餘公積，本公司於嗣後使用、處分或重分類相關資產時，就原提列特別盈餘公積之比例予以迴轉，前述相關資產若為投資性不動產時，屬土地部分於處分或重分類時迴轉，屬土地以外之部分，則於使用期間逐期迴轉。於分派盈餘時，尚應就當年度資產負債表日帳列其他權益減項淨額與首次採用 IFRSs 所提列之特別盈餘公積之差額補提列特別盈餘公積。嗣後其他權益減項淨額有迴轉時，得就迴轉部分迴轉特別盈餘公積分派盈餘。

(5)本公司於民國 111 年 3 月 15 日經董事會決議通過民國 110 年度虧損案，相關資訊請自台灣證券交易所「公開資訊觀測站」等管道查詢。

(6)本公司於民國 110 年 3 月 26 日經董事會決議通過民國 109 年度盈餘分派現金股利，並提報股東會。民國 110 年 8 月 31 日經股東常會決議通過民國 109 年度提列法定盈餘公積及特別盈餘公積，民國 109 年度盈餘分配情形如下：

	金 額	每股股利(元)
法定盈餘公積	\$ 3,070	\$ —
特別盈餘公積	1,592	—
現金股利	9,467	0.02
	\$ 14,129	

上述盈餘分配之相關資訊，請自台灣證券交易所「公開資訊觀測站」等管道查詢。

(7)本公司於民國 109 年 6 月 19 日經股東常會決議通過民國 108 年度虧損案。有關股東常會決議情形，請自台灣證券交易所「公開資訊觀測站」等管道查詢。

4.其他權益項目

	國外營運機構 財務報表換算 之兌換差額	透過其他綜合損 益按公允價值衡 量之金融資產未 實現評價(損)益	合 計
民國 110 年 1 月 1 日餘額	\$ (212,766)	\$ 374,001	\$ 161,235
當期產生			
國外營運機構財務報表 換算之差額	(11,970)	—	(11,970)
評價調整	—	97,993	97,993
處分透過其他綜合損益按 公允價值衡量之權益工具	—	(471,994)	(471,994)
民國 110 年 12 月 31 日餘額	\$ (224,736)	\$ —	\$ (224,736)

	國外營運機構 財務報表換算 之兌換差額	透過其他綜合損 益按公允價值衡 量之金融資產未 實現評價(損)益	合 計
民國 109 年 1 月 1 日餘額	\$ (221,092)	\$ 249,628	\$ 28,536
當期產生			
國外營運機構財務報表 換算之差額	8,326	—	8,326
評價調整	—	124,373	124,373
民國 109 年 12 月 31 日餘額	\$ (212,766)	\$ 374,001	\$ 161,235

5.庫藏股票

(1)股份收回原因及其數量變動情形：

(單位：仟股)

收回原因	110 年 度			
	期初股數	本期增加	本期減少	期末股數
子公司持有母 公司股票	13,755	—	—	13,755
收回原因	109 年 度			
	期初股數	本期增加	本期減少	期末股數
子公司持有母 公司股票	13,755	—	—	13,755

(2)本公司將子公司為投資目的而買入本公司股票，視為買回庫藏股票交易處理。子公司於資產負債表日持有本公司股票之相關資訊如下：

110年12月31日			
子公司名稱	股數(仟股)	帳面金額	公允價值/股
飛得力	7,842	\$ 116,469	\$ 28.85
泰誠	5,913	66,566	\$ 28.85
	13,755	\$ 183,035	

109年12月31日			
子公司名稱	股數(仟股)	帳面金額	公允價值/股
飛得力	7,842	\$ 116,469	\$ 19.70
泰誠	5,913	66,566	\$ 19.70
	13,755	\$ 183,035	

(3)本公司持有之庫藏股票，依證券交易法規定不得質押，亦不得享有股利之分派及表決權等權利。子公司持有本公司股票，除不得參與本公司之現金增資及無表決權外，其餘與一般股東權利相同。

(二十)每股(虧損)盈餘

	110年度	109年度
基本每股(虧損)盈餘(元)	\$ (5.11)	\$ 0.24
稀釋每股(虧損)盈餘(元)	\$ (5.11)	\$ 0.24

1.基本每股(虧損)盈餘

用以計算基本每股(虧損)盈餘之(虧損)盈餘及普通股加權平均股數如下：

	110 年 度	109 年 度
歸屬於母公司業主之淨(損)利(仟元)	\$ (2,349,964)	\$ 111,477
計算基本每股(虧損)盈餘之普通股加權平均股數(仟股)	459,574	459,574
基本每股(虧損)盈餘(元)	\$ (5.11)	\$ 0.24

2. 稀釋每股(虧損)盈餘

用以計算稀釋每股(虧損)盈餘之(虧損)盈餘及普通股加權平均股數如下：

	110 年 度	109 年 度
歸屬於母公司業主之淨(損)利(仟元)	\$ (2,349,964)	\$ 111,477
計算基本每股(虧損)盈餘之普通股加權平均股數(仟股)	459,574	459,574
員工酬勞(仟股)	—	34
計算稀釋每股(虧損)盈餘之普通股加權平均股數(仟股)	459,574	459,608
稀釋每股(虧損)盈餘(元)	\$ (5.11)	\$ 0.24

若合併公司得選擇以股票或現金發放員工酬勞，則計算稀釋每股盈餘時，假設員工酬勞將採發放股票方式，並於該潛在普通股具有稀釋作用時計入加權平均流通在外股數，以計算稀釋每股盈餘。於次年度決議員工酬勞發放股數前計算稀釋每股盈餘時，亦繼續考量該等潛在普通股之稀釋作用。

民國 110 年度因潛在員工酬勞具反稀釋效果，故不列入稀釋每股盈餘之計算。

(廿一)營業收入

	110 年 度	109 年 度
客戶合約收入		
商品銷售收入	\$ 1,561,241	\$ 5,704,663

1.合併公司收入之說明請參閱附註四(十四)。

2.合約餘額

	110年12月31日	109年12月31日
應收票據及帳款 (附註六(五))	\$ 352,359	\$ 1,186,438
合約負債—流動		
商品銷售	\$ 24,518	\$ 36,515

來自期初合約負債於民國 110 年及 109 年度認列營業收入之金額為 28,584 仟元及 12,565 仟元。

3.退款負債

合併公司截至民國 110 年及 109 年 12 月 31 日退款負債之餘額分別為 13,871 仟元及 137,288 仟元，待退回產品權利之餘額分別為 0 仟元及 172,472 仟元。

(廿二)利息收入

	110 年 度	109 年 度
銀行存款利息	\$ 4,628	\$ 7,442
其他利息	1,211	738
合 計	\$ 5,839	\$ 8,180

(廿三)其他收入

	110 年 度	109 年 度
租金收入	\$ 1,423	\$ —
股利收入	6,324	6,324
其 他	16,142	8,713
合 計	\$ 23,889	\$ 15,037

(廿四)其他利益及損失

	110 年 度	109 年 度
處分不動產、廠房及設備利益	\$ 8,787	\$ 665
租賃修改損失	(77)	—
外幣兌換損失	(31,652)	(66,934)
透過損益按公允價值衡量 之金融資產利益	100	1,290
公允價值調整利益—投資性 不動產	22,364	5,479
不動產、廠房及設備減損損失	(352,008)	—
什項支出	(66,391)	(3,273)
合 計	\$ (418,877)	\$ (62,773)

(廿五)財務成本

	110 年 度	109 年 度
利息費用		
銀行借款	\$ 63,803	\$ 64,354
租賃負債	416	425
減：符合要件之資產資本 化金額	(578)	—
合 計	\$ 63,641	\$ 64,779

(廿六)所 得 稅

1. 合併公司民國 110 年及 109 年度認列於損益之所得稅費用調節

如下：

	110 年 度	109 年 度
稅前淨(損)利按法定稅率 計算之所得稅	\$ (480,814)	\$ 28,236
按稅法規定剔除項目之所 得稅影響數	104,060	(1,145)
虧損扣抵之所得稅影響數	430,240	5,718
以前年度所得稅低估數	16,500	8
當期暫時性差異影響數	(20,965)	(1,411)
所得稅費用	\$ 49,021	\$ 31,406

認列於損益之所得稅費用主要組成如下：

	110 年 度	109 年 度
當期所得稅		
本期產生	\$ 18,975	\$ 14,342
遞延所得稅		
暫時性差異之發生及迴轉	30,046	17,064
認列於損益之所得稅費用	<u>\$ 49,021</u>	<u>\$ 31,406</u>

2. 本期所得稅資產及負債

(1) 本期所得稅資產

	110 年 12 月 31 日	109 年 12 月 31 日
應收退稅款	<u>\$ 1,336</u>	<u>\$ 6,087</u>

(2) 本期所得稅負債

	110 年 12 月 31 日	109 年 12 月 31 日
應付所得稅	<u>\$ 88</u>	<u>\$ 2,561</u>

3. 遞延所得稅資產及負債

(1) 遞延所得稅資產分析如下：

	110 年 度			
	期初餘額	重分類	認列於損益	期末餘額
暫時性差異				
未實現兌換損失	\$ 1,469	\$ —	\$ (130)	\$ 1,339
未實現存貨跌價損失	824	—	51,786	52,610
退休金提列數超過提撥數	32,627	—	(13,927)	18,700
備抵呆帳超限數	8,897	—	(2,619)	6,278
產品估計保證費用	8,239	—	(1,846)	6,393
未休假獎金	4,581	—	(2,267)	2,314
年終獎金未支付數	—	—	1,620	1,620
未實現銷貨折讓	—	—	2,774	2,774
其 他	480	—	—	480
虧損扣抵	42,694	8,318	(51,012)	—
	<u>\$ 99,811</u>	<u>\$ 8,318</u>	<u>\$ (15,621)</u>	<u>\$ 92,508</u>

	109 年 度		
	期初餘額	認列於損益	期末餘額
暫時性差異			
未實現兌換損失	\$ 2,099	\$ (630)	\$ 1,469
未實現存貨跌價損失	3,177	(2,353)	824
退休金提列數超過提撥數	37,214	(4,587)	32,627
備抵呆帳超限數	10,356	(1,459)	8,897
產品估計保證費用	6,209	2,030	8,239
未休假獎金	4,339	242	4,581
其 他	480	—	480
虧損扣抵	50,757	(8,063)	42,694
	<u>\$ 114,631</u>	<u>\$ (14,820)</u>	<u>\$ 99,811</u>

(2) 遞延所得稅負債分析如下：

	110 年 度				
	期初餘額	重分類	認列於損益	匯率影響數	期末餘額
暫時性差異					
土地增值稅準備	\$ 529,463	\$ 57,523	\$ 11,861	\$ (991)	\$ 597,856
未實現投資性不動產利益	7,952	—	2,554	(307)	10,199
未休假獎金	—	—	10	—	10
	<u>\$ 537,415</u>	<u>\$ 57,523</u>	<u>\$ 14,425</u>	<u>\$ (1,298)</u>	<u>\$ 608,065</u>

	109 年 度			
	期初餘額	認列於損益	匯率影響數	期末餘額
暫時性差異				
土地增值稅準備	\$ 523,802	\$ 1,722	\$ 3,939	\$ 529,463
未實現投資性不動產利益	7,807	522	(377)	7,952
	<u>\$ 531,609</u>	<u>\$ 2,244</u>	<u>\$ 3,562</u>	<u>\$ 537,415</u>

4. 未認列為遞延所得稅資產之項目

	110 年 12 月 31 日	109 年 12 月 31 日
虧損扣抵金額	<u>\$ 3,254,015</u>	<u>\$ 1,597,892</u>
暫時性差異金額	<u>\$ 1,283,385</u>	<u>\$ 862,453</u>

合併公司虧損扣抵，其最後可抵減年度為民國 120 年。

5.截至民國 110 年 12 月 31 日止，合併公司尚未扣除之虧損及扣

除期限如下：

發生年度	申報數/核定數	到期年度	虧損扣抵
101 年度	核定數	111 年	\$ 20,272
102 年度	核定數	112 年	15,269
103 年度	核定數	113 年	6,220
106 年度	核定數	116 年	149,785
107 年度	核定數	117 年	388,723
108 年度	核定數	118 年	492,921
109 年度	申報數	119 年	13,681
109 年度	核定數	119 年	5,140
110 年度	暫估數	120 年	1,592,202
106 年度	申報數	111 年	116,288
107 年度	申報數	112 年	303,319
108 年度	申報數	113 年	79,942
109 年度	申報數	114 年	28,781
110 年度	申報數	115 年	41,472
			\$ 3,254,015

5.本公司及國內子公司營利事業所得稅核定情形如下：

公 司 名 稱	核定年度
本 公 司	108 年度
飛得力國際股份有限公司	108 年度
泰鑫建設股份有限公司	109 年度
泰誠開發股份有限公司	109 年度

(廿七)費用性質之額外資訊

1.本期發生之員工福利、折舊及攤銷費用功能別彙總如下：

性 質 別 \ 功 能 別	110 年 度		
	屬於營業 成 本 者	屬於營業 費 用 者	合 計
員工福利費用			
薪資費用	\$ 287,910	\$ 166,455	\$ 454,365
離職福利	—	203,245	203,245
勞健保費用	39,886	18,034	57,920
退休金費用	17,659	(45,306)	(27,647)
其他員工福利費用	25,604	6,066	31,670
折舊費用	343,411	126,229	469,640
攤銷費用	47,483	12,372	59,855

性 質 別 \ 功 能 別	109 年 度		
	屬於營業 成本者	屬於營業 費用者	合 計
員工福利費用			
薪資費用	\$ 581,651	\$ 205,142	\$ 786,793
勞健保費用	55,445	17,234	72,679
退休金費用	23,242	9,379	32,621
其他員工福利費用	28,480	8,460	36,940
折舊費用	354,157	90,404	444,561
攤銷費用	68,067	17,197	85,264

2. 員工福利費用

(1)依本公司章程規定，當年度如有獲利(指稅前利益扣除員工酬勞及董事酬勞前之利益)，應提撥不低於 1% 為員工酬勞及不高於 3% 為董事酬勞。但公司尚有累積虧損時，應預先保留彌補數額。員工酬勞得以股票或現金為之，給付對象包括符合董事會所訂條件之從屬公司員工，前項董事酬勞僅得以現金為之。員工酬勞及董事酬勞應由董事會決議行之，並提報股東會。

(2)本公司民國 110 年度係為虧損，故未估列員工酬勞及董事酬勞。

本公司民國 109 年度員工酬勞及董事酬勞估列金額皆為 665 仟元，前述金額帳列薪資費用項目。

民國 109 年度係依截至當期止之獲利情況，員工酬勞及董事酬勞皆以 1% 估列，估列金額與董事會決議金額一致。上述員工酬勞及董事酬勞將採現金之方式發放。

(3)年度財務報告通過發布日後若金額仍有變動，則依會計估計變動處理，於次一年度調整入帳。

(4)本公司經董事會通過之員工酬勞及董事酬勞相關資訊，可至公開資訊觀測站查詢。

(廿八)現金流量資訊

1.同時影響現金及非現金項目之投資活動

不動產、廠房及設備

	110 年 度	109 年 度
當期增添	\$ 353,360	\$ 359,355
加：期初應付設備款	145,996	69,588
減：期末應付設備款	(9,545)	(145,996)
減：預付設備款轉列數	(120,420)	—
本期支付現金	\$ 369,391	\$ 282,947

2.來自籌資活動之負債變動

	短期借款	長期借款	存入保證金	租賃負債	來自籌資活動之負債總額
民國 110 年 1 月 1 日	\$ 927,510	\$ 4,102,864	\$ 3,736	\$ 21,424	\$ 5,055,534
籌資現金流量之變動	123,040	13,755	(1,632)	(15,077)	120,086
其他非現金之變動	—	—	—	24,476	24,476
匯率變動之影響	—	—	(9)	(17)	(26)
民國 110 年 12 月 31 日	\$ 1,050,550	\$ 4,116,619	\$ 2,095	\$ 30,806	\$ 5,200,070

	短期借款	長期借款	存入保證金	租賃負債	來自籌資活動之負債總額
民國 109 年 1 月 1 日	\$ 517,075	\$ 4,175,728	\$ 3,589	\$ 33,299	\$ 4,729,691
籌資現金流量之變動	410,435	(72,864)	147	(18,094)	319,624
其他非現金之變動	—	—	—	(814)	(814)
匯率變動之影響	—	—	—	7,033	7,033
民國 109 年 12 月 31 日	\$ 927,510	\$ 4,102,864	\$ 3,736	\$ 21,424	\$ 5,055,534

(廿九)資本管理

合併公司之資本管理目標，係為保障合併公司能繼續經營，維持最佳資本結構以降低資金成本，並為股東提供報酬。為了維持或調整資本結構，合併公司可能會調整支付予股東之股利金額、退還資本予股東、發行新股或出售資產以降低債務。合併公司利用負債資本比率以監控其資本，該比率係按債務淨額除以資本總額計算。債務淨額之計算為總借款(包括合併資產負債表所列報之「流動及非流動借款」)扣除現金及約當現金。資本總額之計算為合併資產負債表所列報之「權益」加上債務淨額。於民國 110 年及 109 年 12 月 31 日，合併公司之負債資本比率如下：

	110年12月31日	109年12月31日
總借款	\$ 5,167,169	\$ 5,030,374
減：現金及約當現金	(1,280,779)	(1,681,441)
債務淨額	3,886,390	3,348,933
總權益	5,308,025	7,543,425
總資本	\$ 9,194,415	\$ 10,892,358
負債資本比率	42%	31%

(三十)金融工具

1. 金融工具之種類

	110年12月31日	109年12月31日
<u>金融資產</u>		
現金及約當現金	\$ 1,280,779	\$ 1,681,441
透過損益按公允價值衡量之金融資產—流動	—	45,038
按攤銷後成本衡量之金融資產—流動	107,281	167,221
應收票據	65,674	31,380
應收帳款	286,685	1,155,058
其他應收款	14,820	2,625
透過其他綜合損益按公允價值衡量之金融資產—非流動	—	391,450
存出保證金	48,022	44,641

110年12月31日 109年12月31日

金融負債

短期借款	1,050,550	927,510
應付票據	10,467	12,606
應付帳款	57,162	298,493
其他應付款	167,775	654,552
長期借款(含一年內到期部分)	4,116,619	4,102,864
存入保證金	2,095	3,736

2.財務風險管理政策

合併公司之財務風險，主要為投資金融商品本身所伴隨的風險。合併公司對於各項金融商品投資之財務風險，一向採取最嚴格的控制標準，凡任何財務投資及操作，均經過全面評估其可能之市場風險、信用風險、流動性風險及現金流量風險，務必選擇風險較小者為依歸。

3.市場風險

(1)外幣匯率風險

合併公司係跨國營運，因此受相對與本公司及各子公司功能性貨幣不同的交易所產生之匯率風險，主要為美元及人民幣。相關匯率風險來自未來之商業交易及已認列之資產與負債。

A.合併公司從事之業務涉及若干非功能性貨幣(本公司之功能性貨幣為新台幣、部份子公司之功能性貨幣為美金、新加坡幣及人民幣)，故受匯率波動之影響，具重大匯率波動影響之外幣金融資產及負債資訊如下：

單位：外幣仟元/新台幣仟元

110 年 12 月 31 日						
(外幣：功能性貨幣)	外 幣	匯 率	帳面金額 (新台幣)	敏 感 度 分 析		
				變動幅度	損益影響	其他綜合 損益影響
<u>金融資產</u>						
<u>貨幣性項目</u>						
美金：新台幣	\$ 17,709	27.65	\$ 489,678	1%	\$ 4,897	\$ —
<u>非貨幣性項目</u>						
美金：新台幣	200	27.88	5,587			
<u>金融負債</u>						
<u>貨幣性項目</u>						
美金：新台幣	863	27.68	23,895	1%	239	—
<u>非貨幣性項目</u>						
美金：新台幣	2,085	27.36	57,305			
109 年 12 月 31 日						
(外幣：功能性貨幣)	外 幣	匯 率	帳面金額 (新台幣)	敏 感 度 分 析		
				變動幅度	損益影響	其他綜合 損益影響
<u>金融資產</u>						
<u>貨幣性項目</u>						
美金：新台幣	\$ 55,080	28.48	\$1,568,678	1%	\$ 15,687	\$ —
<u>非貨幣性項目</u>						
美金：新台幣	47,108	28.48	1,341,636			
<u>金融負債</u>						
<u>貨幣性項目</u>						
美金：新台幣	29,052	28.48	827,401	1%	8,274	—

B. 合併公司貨幣性項目因匯率波動具重大影響於民國 110 年及 109 年度認列之全部兌換損失(含已實現及未實現)彙總金額分別為 31,652 仟元及 66,934 仟元。

(2) 價格風險

A. 由於合併公司持有之投資於合併資產負債表中係分類為透過損益按公允價值衡量之金融資產及透過其他綜合損益按公允價值衡量之金融資產，因此合併公司暴露於權益工具之價格風險。合併公司未有商品價格風險之暴險。為管理權益工具投資之價格風險，合併公司將其投資組合分散，其分散之方式係根據合併公司設定之限額進行。

B. 合併公司主要投資於國內公司發行之權益工具，此等權益工具之價格會因該投資標的未來價值之不確定性而受影響。若該等權益工具價格上升或下跌 1%，而其他所有因素維持不變之情況下，對民國 110 年及 109 年度對其他綜合損益因分類為透過其他綜合損益按公允價值衡量之利益或損失分別增加或減少 0 仟元及 3,915 仟元。

(3) 利率風險

利率風險係指由於市場利率之變動所造成金融工具公允價值變動之風險。合併公司之利率風險，主要係來自於長期借款，按浮動利率發行之借款使合併公司承受現金流量利率風險，部分風險被浮動利率持有之現金及約當現金抵銷，按固定利率發行之借款則使合併公司承受公允價值利率風險。民國 110 年及 109 年度，合併公司按浮動利率計算之借款係以新台幣計價，且當市場利率每增加 1%，將增加之現金流出分別為 52,789 仟元及 41,029 仟元。

4. 信用風險管理

合併公司之信用風險係因客戶或金融工具之交易對手無法履行合約義務而導致合併公司財務損失之風險，主要來自交易對手無法清償按收款條件支付之應收帳款，及分類為透過其他綜合損益按公允價值衡量之權益工具投資的合約現金流量。合併公司係以公司角度建立信用風險之管理。對於往來之銀行及金融機構，設定僅有獲獨立信評等級至少為「A」級者，始可被接納為交易對象。依內部明定之授信政策，公司內各營運個體與每一新客戶於訂定付款及提出交貨之條款與條件前，須對其進行管理及信用風險分析。內部風險控管係透過考慮其財務狀

況、過往經驗及其他因素，以評估客戶之信用品質。個別風險之限額係董事會依內部或外部之評等而制訂，並定期監控信用額度之使用。合併公司於銷貨時，業已評估交易相對人之信用狀況，預期交易相對人不致發生違約，故發生信用風險之可能性極低。

5.流動性風險管理

(1)現金流量預測是由合併公司內各營運個體執行，並由本公司財務部予以彙總。本公司財務部監控合併公司流動資金需求之預測，確保其有足夠資金得以支應營運需要。

(2)各營運個體所持有之剩餘現金，在超過營運資金之管理所需時，將轉撥回本公司財務部。本公司財務部則將剩餘資金投資於付息之活期存款、定期存款、貨幣市場存款及有價證券，其所選擇之工具具有適當之到期日或足夠流動性，以因應上述預測並提供充足之調度水位。於民國 110 年及 109 年 12 月 31 日，合併公司持有貨幣市場部位分別為 1,279,878 仟元及 1,679,766 仟元以及按攤銷後成本衡量之金融資產—流動分別為 107,281 仟元及 167,221 仟元，預期可即時產生現金流量以管理流動性風險。

(3)合併公司未動用借款額度明細如下：

	<u>110 年 12 月 31 日</u>	<u>109 年 12 月 31 日</u>
浮動利率		
一年以上到期	\$ 2,257,068	\$ 2,425,032

(4)下表係合併公司之非衍生金融負債，按相關到期日予以分組，非衍生金融負債係依據資產負債表日至合約到期日之剩餘期間進行分析，下表所揭露之合約現金流量金額係未折現之金額。

110 年 12 月 31 日

	短於 1 年	2~3 年	4~5 年	5 年以上	合 計
<u>非衍生金融負債</u>					
短期借款	\$ 1,052,484	\$ —	\$ —	\$ —	\$ 1,052,484
應付票據	10,467	—	—	—	10,467
應付帳款	57,162	—	—	—	57,162
其他應付款	167,775	—	—	—	167,775
租賃負債	11,302	15,508	4,823	—	31,633
長期借款(含一年 內到期部分)	308,817	836,596	684,099	2,647,288	4,476,800
合 計	\$ 1,608,007	\$ 852,104	\$ 688,922	\$ 2,647,288	\$ 5,796,321

109 年 12 月 31 日

	1 年內	1 年以上	合 計
<u>非衍生金融負債</u>			
短期借款	\$ 929,530	\$ —	\$ 929,530
應付票據	12,606	—	12,606
應付帳款	298,493	—	298,493
其他應付款	654,552	—	654,552
租賃負債(含非流 動)	13,970	7,886	21,856
長期借款(含一年內 到期部分)	346,132	4,124,394	4,470,526
合 計	\$ 2,255,283	\$ 4,132,280	\$ 6,387,563

(卅一)公允價值資訊

1. 合併公司以攤銷後成本衡量之金融工具(包括現金及約當現金、按攤銷後成本衡量之金融資產、應收票據、應收帳款、其他應收款、存出保證金、短期借款、應付票據、應付帳款及其他應付款、長期借款及存入保證金等)的帳面金額係公允價值之合理近似值。

2. 為衡量金融及非金融工具之公允價值所採用評價技術的各等級

定義如下：

第一等級：相同資產或負債於活絡市場之公開報價(未經調整)。

第二等級：除包含於第一等級之公開報價外，資產或負債直接(亦即價格)或間接(亦即由價格推導而得)可觀察之輸入值。

第三等級：非以可觀察市場資料為基礎之資產或負債之輸入值。

3. 民國 110 年及 109 年 12 月 31 日以公允價值衡量之金融及非金融工具，合併公司依資產之性質、特性及風險及公允價值等級之基礎分類，相關資訊如下：

110 年 12 月 31 日				
	第一等級	第二等級	第三等級	合計
<u>重複性公允價值</u>				
投資性不動產	\$ —	\$ —	\$ 82,730	\$ 82,730
109 年 12 月 31 日				
	第一等級	第二等級	第三等級	合計
<u>重複性公允價值</u>				
透過損益按公允價值衡量之金融資產－流動	\$ 45,038	\$ —	\$ —	\$ 45,038
透過其他綜合損益按公允價值衡量之金融資產－非流動	—	—	391,450	391,450
投資性不動產	—	—	62,838	62,838
合計	\$ 45,038	\$ —	\$ 454,288	\$ 499,326

4. 衡量公允價值所採用之評價技術及假設

(1) 合併公司採用市場報價作為公允價輸入值(即第一等級)者，依工具之特性分列如下：

開放型基金

市場報價

淨 值

(2)除上述有活絡市場之金融工具外，其餘金融工具之公允價值係以評價技術或參考交易對手報價取得。透過評價技術所取得之公允價值可參照其他實質上條件及特性相似之金融工具之現時公允價值、現金流量折現法或以其他評價技術，包括以合併資產負債表日可取得之市場資訊運用模型計算而得(例如櫃買中心參考殖利率曲線、Reuters 商業本票利率平均報價)。

(3)合併公司採公允價值衡量之投資性不動產之公允價值評價技術係依證券發行人財務報告編製準則規定，以委託外部估價師方式採收益法計算。相關之參數假設及輸入值資訊如下：

A.現金流量：依現行租賃契約、當地租金或市場相似比較標的租金行情評估，並排除過高或過低之比較標的，有期末價值者，得加計該期末價值之現值。

B.分析期間：收益無一定期限者，分析期間以不逾十年為原則，收益有特定期限者，則依剩餘期間估算。

C.折現率：採風險溢酬法，以一定利率為基準，加計投資性不動產之個別特性估算。所稱一定利率為基準，不得低於中華郵政股份有限公司牌告二年期郵政定期儲金小額存款機動利率加三碼。

5.民國 110 年及 109 年度金融資產之公允價值層級並無任何移轉之情形。

6. 第三等級之變動明細表如下：

110年1月1日至12月31日							
	期初餘額	本期購買	認列於損益	認列於其他 綜合損益	本期處分	匯率變動 之影響	期末餘額
透過其他綜合損益按 公允價值衡量之金融 資產	\$ 391,450	\$ —	\$ —	\$ 97,993	\$ (489,443)	\$ —	\$ —
投資不動產	\$ 62,838	\$ —	\$ 22,364	\$ —	\$ —	\$ (2,472)	\$ 82,730

109年1月1日至12月31日							
	期初餘額	本期購買	認列於損益	認列於其他 綜合損益	本期處分	匯率變動 之影響	期末餘額
透過其他綜合損益按 公允價值衡量之金融 資產	\$ 267,077	\$ —	\$ —	\$ 124,373	\$ —	\$ —	\$ 391,450
投資不動產	\$ 60,323	\$ —	\$ 5,479	\$ —	\$ —	\$ (2,964)	\$ 62,838

7. 重大不可觀察輸入值(第三等級)之公允價值衡量之量化資訊

合併公司公允價值衡量歸類為第三等級主要有透過其他綜合損益按公允價值衡量之金融資產—權益證券投資及投資性不動產。

存在重大不可觀察輸入值之量化資訊列表如下：

項 目	評價技術	重大不可 觀察輸入值	重大不可觀察 輸入值與公允 價值關係
透過其他綜合損益按公 允價值衡量之金融資產 —無活絡市場之權益工 具投資	可類比上市上 櫃公司法	本益比乘數、本淨比 乘數及企業價值對 稅前息前利益比乘 數	乘數及控制權益值 愈高，公允價值愈高； 缺乏市場流通性折 價愈高，公允價值愈 低
投資性不動產	現金流量折現 法	長期營收成長率折 現率(註)	長期營收成長率愈 高，公允價值愈高； 折現率愈高，公允價 值愈低

註：折現率區間請參閱附註六(十)。

8. 對第三等級之公允價值衡量，公允價值對合理可能替代假設之
敏感度分析

合併公司對金融工具之公允價值衡量係屬合理，惟若使用不同之評價模型或評價參數可能導致評價之結果不同。針對分類為第三等級之金融工具，若評價參數變動，則對本期損益或其他綜合損益之影響如下：

	輸入值	向上或 下變動	公允價值變動 反應於本期損益		公允價值變動 反應於其他綜合損益	
			有利變動	不利變動	有利變動	不利變動
民國 109 年 12 月 31 日						
透過其他綜合損益按 公允價值衡量之金融 資產						
無活絡市場之權益 工具投資	本淨比乘數	±5%	-	-	19,573	(19,573)

合併公司有利及不利變動係指公允價值之波動，而公允價值係根據不同程度之不可觀察之投入參數，以評價技術計算而得。

七、關係人交易

本公司與子公司(係本公司之關係人)間之交易金額及餘額，於編製合併財務報告時已予以銷除，並未揭露於本附註。

(一)關係人之名稱及其關係

關係人名稱	與合併公司之關係
南港輪胎股份有限公司	具重大影響之投資者

(二)與關係人間之重大交易事項

1.營業成本減項－出售原物料及在製品售價

關係人類別/名稱	110 年 度	109 年 度
具重大影響之投資者	\$ 3,109	\$ —

2.其他應收款

關係人類別/名稱	110 年 12 月 31 日	109 年 12 月 31 日
具重大影響之投資者	\$ 3,265	\$ —

(三)對主要管理階層之獎酬

對董事及其他主要管理階層成員之薪酬資訊如下：

	110 年 度	109 年 度
薪資及其他短期福利	\$ 14,470	\$ 18,597
退職後福利	165	207
合 計	\$ 14,635	\$ 18,804

八、質抵押之資產

項 目	內 容	帳 面 價 值	
		110年12月31日	109年12月31日
按攤銷後成本衡量之 金融資產—流動	銀行定期存款—出口保 證函及銀行承兌匯票保 證函戶	\$ 11,311	\$ 13,467
不動產、廠房及設備	提供予金融機構作為長 期借款之擔保品	5,001,832	4,533,410
存出保證金	參與招標、租賃保證金、 電費保證金、售後服務保 證金、供應商貨款保證金 及海關保證金	48,022	44,641
合 計		\$ 5,061,165	\$ 4,591,518

九、重大或有負債及未認列之合約承諾

除已於附註六(十六)2 及其他附註所述者外，合併公司於資產負債表日之重大承諾事項及或有事項如下：

(一)截至民國 110 年及 109 年 12 月 31 日止，合併公司因購買原料、商品及機器設備等，已簽約及開立信用狀而尚未支付價款分別為 252,782 仟元及 341,572 仟元。

(二)江西泰豐與經銷商之經銷合約中，訂有產品售後服務保證條款，保證期間為三年，約定江西泰豐銷售之產品，於消費者使用過程中發生瑕疵，經合併公司認可之技術人員鑑定後，若屬製造過程之原因者，將負責「包換」、「包退」及「包賠」之售後服務保證。

(三)合併公司於民國 103 年 7 月 31 日於美國受 Jeramy Truhlar 起訴，該案傷者及其保險公司主張因使用合併公司銷售之輪胎有缺陷導致車輛發生事故，故向合併公司提起訴訟賠償，合併公司已於民國 110 年 10 月 22 日向美國最高法院提出酌情審查請願書，因案件目前仍在程序抗辯階段，尚未進入實體抗辯，尚難評估對合併公司之影響。後續如因此事件額外產生之任何影響，合併公司將依會計原則予以評估入帳，並於財務報告揭露。

(四)元大商業銀行股份有限公司(以下稱元大商業公司)因與潤寅實業股份有限公司(以下稱潤寅實業公司)及謝國清等人間之訴訟(以下稱潤寅案)，其於民國 109 年 10 月 19 日向本公司提出民事訴訟，元大商業公司認為謝國清為本公司之受僱人，應負有連帶損害賠償責任，要求本公司 39,550 仟元及自訴狀送達之翌日起按年息百分之五計算之利息。本公司認為潤寅實業公司及該等人員未經本公司之同意，於民國 105 年起冒用本公司名義製作虛假交易，偽稱其對本公司有應收債權並持以向元大商業公司申辦貸款，導致元大商業公司向本公司提出民事訴訟，故本公司於民國 110 年 5 月 6 日向潤寅實業公司及謝國清等潤寅案涉案人共 9 人提出民事起訴狀，要求給付本公司 39,550 仟元及自訴狀送達之翌日起至清償日止按年息百分之五計算之利息。因案件目前仍在審理中，尚難評估對合併公司之影響。後續如因此事件額外產生之任何影響，合併公司將依會計原則予以評估入帳，並於財務報告揭露。

十、重大之災害損失：無。

十一、重大之期後事項：無。

十二、其他

(一)美國反傾銷案影響

受美國商務部(DOC)於民國 110 年 5 月 24 日通過對台及多國乘用及輕卡車胎案之反傾銷案終判稅率，台灣正新輪胎 20.04%，南港輪胎 101.84%，其餘業者(含合併公司)84.75%；此項稅率之實施已影響合併公司主要市場美國之接單全面性衰退，對合併公司營運產生衝擊。合併公司於民國 110 年 12 月 31 日針對帳列存貨項目綜合美國反傾銷案及後續存貨去化之營運方向評估，提列相關存貨跌價損失，請參閱附註六(六)說明。

(二)中壢廠停工

有關前述美國反傾銷案終判稅率之實施已影響合併公司主要市場美國之接單全面性衰退，對合併公司營運產生衝擊。合併公司為面對現況變通求存及追求公司永續經營並顧及公司及股東最大利益考量下，於民國 110 年 6 月 15 日經董事會決議通過全面停止中壢廠生產，將營運重心移轉至觀音廠。有關中壢廠停產之相關影響及對策說明如下：

- 1.合併公司已於民國 110 年 6 月下旬起全面停產，並於民國 110 年 6 月 21 日向主管機關提出大量解雇計劃書及依據勞動相關法令規定及程序辦理，且於民國 110 年 6 月 29 日進行協商會議並達成協議，以減少各項支出。合併公司於民國 110 年度認列之資遣費為 203,245 仟元。
 - 2.非美國市場之訂單由觀音廠承接及出貨，以維繫客戶及合併公司營運。
 - 3.美國訂單轉與海外代工合作生產，以逐步恢復對美供貨。
 - 4.開發非「乘用車(PCR)和輕卡車(LT)輪胎」之產銷，如賽車競技輪胎等，及開發其他高附加價值輪胎以提升公司營業效益。
- 合併公司因美國反傾銷案及中壢廠停工等情形，導致合併公司各項生產設備發生減損，請參閱附註六(八)說明。

十三、附註揭露事項

編製合併財務報告時，母子公司間重大交易及其餘額業已全數銷除。

(一)重大交易事項相關資訊：

- 1.資金貸與他人：附表一。
- 2.為他人背書保證：無。

3. 期末持有有價證券情形：無。
4. 累積買進或賣出同一有價證券之金額達新台幣三億元或實收資本額 20% 以上：無。
5. 取得不動產之金額達新台幣三億元或實收資本額 20% 以上：無。
6. 處分不動產之金額達新台幣三億元或實收資本額 20% 以上：無。
7. 與關係人進、銷貨之金額達新台幣一億元或實收資本額 20% 以上：附表二。
8. 應收關係人款項達新台幣一億元或實收資本額 20% 以上：附表三。
9. 從事衍生工具交易：無。
10. 母子公司間及各子公司間之業務關係及重要交易往來情形及金額：附表四。

(二) 轉投資事業相關資訊：

被投資公司名稱、所在地區...等相關資訊：附表五。

(三) 大陸投資資訊：

1. 大陸被投資公司名稱、主要營業項目、實收資本額、投資方式、資金匯出入情形、持股比例、投資損益、期末投資帳面價值、已匯回投資收益及赴大陸地區投資限額：附表六。
2. 與大陸被投資公司直接或間接經由第三地區所發生之重大交易事項，暨其價格、付款條件、未實現損益及其他有助於瞭解大陸投資對財務報告影響之有關資料：無。

(四) 主要股東資訊：

股權比例達 5% 以上之股東名稱、持股數額及比例：附表七。

十四、部門資訊

(一)一般資訊：

合併公司營運決策者係以地區之角度經營業務，合併公司目前著重於國內及美洲地區之事業。

(二)部門資訊之衡量：

合併公司營運決策者根據調整後營運利益評估營運部門。財務收支(如：利息收入和支出等)並未分配至營運部門，因為此類活動是由負責本公司現金狀況之財務部門所管理。

(三)部門損益、資產與負債之資訊

提供予主要營運決策者之應報導部門資訊如下：

單位：新台幣仟元

	110 年 度			
	國 內	亞 洲	美 洲	合 計
來自外部客戶收入	\$ 1,245,471	\$ 53,152	\$ 262,618	\$ 1,561,241
部門間收入	200,712	—	—	200,712
部門收入	\$ 1,446,183	\$ 53,152	\$ 262,618	\$ 1,761,953
部門損益	\$ (1,674,087)	\$ (84,254)	\$ (130,748)	\$ (1,889,089)
部門損益包含：				
折舊及攤銷	\$ 481,062	\$ 44,810	\$ 3,623	\$ 529,495

	109 年 度			
	國 內	亞 洲	美 洲	合 計
來自外部客戶收入	\$ 4,220,442	\$ 42,354	\$ 1,441,867	\$ 5,704,663
部門間收入	1,427,058	—	—	1,427,058
部門收入	\$ 5,647,500	\$ 42,354	\$ 1,441,867	\$ 7,131,721
部門損益	\$ 261,175	\$ (24,679)	\$ 9,171	\$ 245,667
部門損益包含：				
折舊及攤銷	\$ 524,151	\$ 2,736	\$ 2,938	\$ 529,825

(四)部門損益之調節資訊

1.部門間之銷售係按公允交易原則進行。向主要營運決策者呈報之外部收入，與綜合損益表內之收入採用一致之衡量方式。

2.本期應報導營運部門損益與稅前淨(損)利調節如下：

	110 年 度	109 年 度
應報導部門之部門損益	\$ (1,889,089)	\$ 245,667
合併沖銷	204,803	11,718
營業外收入及支出	(616,657)	(114,502)
稅前淨(損)利	<u>\$ (2,300,943)</u>	<u>\$ 142,883</u>

(五)部門資產及負債

合併公司資產及負債之衡量金額非營運決策者之衡量指標，故應揭露資產及負債之衡量金額為零。

(六)產品別資訊

外部客戶收入主要來自銷售輪胎。

(七)地區別資訊

合併公司民國 110 年及 109 年度地區別資訊如下：

	110 年 度		109 年 度	
	收 入	非流動資產	收 入	非流動資產
國 內	\$1,245,471	\$6,069,827	\$4,220,442	\$8,614,626
亞 洲	53,152	389,452	42,354	268,707
美 洲	262,618	47,335	1,441,867	94,959
合 計	<u>\$1,561,241</u>	<u>\$6,506,614</u>	<u>\$5,704,663</u>	<u>\$8,978,292</u>

1.合併公司地區別收入係以收款地區為計算基礎。

2.非流動資產不包括分類為金融工具、存出保證金以及遞延所得稅資產。

(八)重要客戶資訊

合併公司民國 110 年及 109 年度銷貨金額達營業收入總額 10%

以上客戶之明細如下：

	110 年 度	109 年 度
A 公司(註 1)	<u>\$ 14,419(註 2)</u>	<u>\$ 1,648,675</u>

註 1：係來自國內部門。

註 2：收入金額未達合併公司收入總額之 10%。

附表一

資金貸與他人

單位：新台幣仟元

編號 (註1)	貸出資金 之公司	貸與對象	往來項目 (註2)	是否為 關係人	本 期 最高金額 (註3)	期 末 餘 額 (註8)	實 際 動 支 金 額	利 率 區 間	資 金 貸 與 性 質 (註4)	業 務 往 來 金 額 (註5)	有 短 期 融 通 資 金 必 要 之 原 因 (註6)	提 列 備 抵 呆 帳 金 額	擔保品		對 個 別 對 象 資 金 貸 與 限 額 (註7、9)	資 金 貸 與 總 限 額 (註7、9)
													名 稱	價 值		
0	本公司	Federal Tire North America LLC.	其他應收款	是	\$ 187,825	\$ 228,280	\$ 134,514	LIBOR 3M+1.75%	短期融通資 金之必要	\$ —	供營運週轉	\$ —	無	無	\$ 1,061,605	\$ 2,123,210
1	Federal International Holding, Inc.	本公司	其他應收款	是	69,625	69,625	69,225	0.84	短期融通資 金之必要	—	供營運週轉	—	無	無	1,061,605	2,123,210
2	Amberg Investments Pte. Ltd.	本公司	其他應收款	是	27,850	27,850	27,690	0.84	短期融通資 金之必要	—	供營運週轉	—	無	無	1,061,605	2,123,210

註1：編號欄之說明如下：

A.發行人填0。

B.被投資公司按公司別由阿拉伯數字1開始依序編號。

註2：帳列之應收關係企業款項、應收關係人款項、股東往來、預付款、暫付款...等項目，如屬資金貸與性質者均須填入此欄位。

註3：當年度資金貸與他人之最高餘額。

註4：資金貸與性質應填列屬業務往來者或屬有短期融通資金之必要者。

註5：資金貸與性質屬業務往來者，應填列業務往來金額，業務往來金額係指貸出資金之公司與貸與對象自交易起至前一年度止之業務往來金額。

註6：資金貸與性質屬有短期融通資金之必要者，應具體說明必要貸與資金之原因及貸與對象之資金用途，例如：償還借款、購置設備、營業週轉...等。

註7：應填列公司依資金貸與他人作業程序，所訂定對個別對象資金貸與之限額及資金貸與總限額，並於備註欄說明資金貸與個別對象及總限額之計算方法。

註8：若公開發行公司依據公開發行公司資金貸與及背書保證處理準則第14條第1項將資金貸與逐筆提董事會決議，雖尚未撥款，仍應將董事會決議金額列入公告餘額，以揭露其承擔風險；惟嗣後資金償還，則應揭露其償還後餘額，以反應風險之調整。若公開發行公司依據處理準則第14條第2項經董事會決議授權董事長於一定額度及一年期間內分次撥貸或循環動用，仍應以董事會通過之資金貸與額度作為公告申報之餘額，雖嗣後資金償還，惟考量仍可能再次撥貸，故仍應以董事會通過之資金貸與額度作為公告申報之餘額。

註9：本公司資金貸與他人之總額以不超過本公司淨值之百分之四十為限。對單一借款人之限額如下：

A.對子公司有短期融通資金之必要時：以不超過本公司淨值之百分之二十為限。

B.與本公司有業務往來的公司或行號：以不超過借款人淨值之百分之二十為限，且不得超過雙方最近一年度業務往來之總金額(所謂業務往來金額，係指雙方間進貨或銷貨金額孰高者)。

C.本公司資金貸與子公司時如不超過本公司最近期財務報表淨值百分之十時，於貸款期間內得授權董事長分次撥貸或循環動用。

本公司直接及間接持有表決權股份百分之百之國外公司間，相互從事資金貸與之總額不論係以資金需求或以業務往來為融通原因者均不得超過貸與公司最近期財務報表淨值百分之二百為限。

附表二

與關係人進、銷貨交易金額達新台幣一億元或實收資本額 20%以上者

進(銷)貨之公司	交易對象名稱	關係	交 易 情 形				交易條件與一般交易不同之情形及原因 (註 1)		應收(付)票據、帳款		備註 (註 2)
			進(銷)貨	金 額	佔總進(銷)貨之比率	授信期間	單 價	授信期間	餘 額	佔總應收(付)票據、帳款之比率	
本公司	飛得力國際股份有限公司	子公司	銷貨	\$ 129,992	11%	次月 1 日起 120 天後電匯付款	視銷貨情況而定	一般授信條件為月結 90 ~180 天	\$ 14,701	5%	
飛得力國際股份有限公司	本公司	母公司	進貨	129,992	83%	"	—	—	14,701	99%	

註 1：關係人交易條件如與一般交易條件不同，應於單價及授信期間欄位敘明差異情形及原因。

註 2：若有預收(付)款項情形者，應於備註欄敘明原因、契約約定條款、金額及與一般交易型態之差異情形。

註 3：實收資本額係指母公司之實收資本額。發行人股票無面額或每股面額非屬新臺幣十元者，有關實收資本額 20%之交易金額規定，以資產負債表歸屬於母公司業主之權益 10%計算之。

附表三

應收關係人款項達新台幣一億元或實收資本額 20%以上

帳列應收 款 項 之 公 司	交易對象名稱	關 係	應收關係人 款項餘額 (註 1)	週轉率(次)	逾期應收關係人款項		應收關係人 款項期後 收回金額	提列備抵 呆帳金額
					金 額	處 理 方 式		
本公司	Federal Tire North America LLC.	子公司	應收帳款 \$ 10,810 其他應收款 \$ 135,928	0.07	\$ 134,514	持續收款中	\$ —	\$ —

註 1：請依應收關係人帳款、票據、其他應收款...等分別填列。

註 2：實收資本額係指母公司之實收資本額。發行人股票無面額或每股面額非屬新臺幣十元者，有關實收資本額 20%之交易金額規定，以資產負債表歸屬於母公司業主之權益 10%計算之。

附表四

母子公司間及各子公司間業務關係及重要交易往來情形及金額

民國 110 年 1 月 1 日至 12 月 31 日

單位：新台幣仟元

編號 (註 1)	交易人名稱	交易往來對象	與交易人之關係 (註 2)	交易往來情形				備註
				科目	金額	交易條件	佔合併總 營收或總 資產之比率 %(註 4)	
0	本公司	飛得力國際股份有限公司	1	銷貨收入	\$ 129,992	次月 1 日起 120 天後電匯 付款	8%	
0	本公司	Federal Tire North America LLC.	1	其他應收款	135,928	註 5	1%	
				銷貨收入	27,140	授信期間為月結 180 天	2%	
0	本公司	泰鑫建設股份有限公司	1	營業費用	33,941		2%	
0	本公司	泰誠開發股份有限公司	1	製造費用	32,385		2%	
1	Federal International Holding. Inc.	泰豐輪胎股份有限公司	2	其他應收款	69,408	註 5	1%	

附表四之一

母子公司間及各子公司間業務關係及重要交易往來情形及金額

民國 109 年 1 月 1 日至 12 月 31 日

單位：新台幣仟元

編號 (註 1)	交易人名稱	交易往來對象	與交易人之關係 (註 2)	交易往來情形				備註
				科目	金額	交易條件	佔合併總 營收或總 資產之比率 %(註 4)	
0	本公司	Federal Tire North America LLC.	1	銷 貨	\$ 1,250,934	月結 180 天	22%	
				應收帳款	603,178	"	4%	
0	本公司	飛得力國際股份有限公司	1	銷 貨	122,948	次月 1 日起算 120 天後電 匯付款	2%	

註 1：母公司及子公司相互間之業務往來資訊應分別於編號欄註明，編號之填寫方法如下：

1. 母公司填 0。
2. 子公司依公司別由阿拉伯數字 1 開始依序編號。

註 2：與交易人之關係有以下三種，標示種類即可(若係母子公司間或各子公司間之同一筆交易，則無須重複揭露。如：母公司對子公司之交易，若母公司已揭露，則子公司部分無須重複揭露；子公司對子公司之交易，若其一子公司已揭露，則另一子公司無須重複揭露)：

1. 母公司對子公司。
2. 子公司對母公司。
3. 子公司對子公司。

註 3：交易往來金額佔合併總營收或總資產比率之計算，若屬資產負債科目者，以期末餘額佔合併總資產之方式計算；若屬損益科目者，以累積金額佔合併總營收之方式計算。

註 4：個別交易金額未達合併總營收或合併總資產之 1% 不予揭露；另以資產面及收入面為揭露方式。

註 5：該交易主要係屬資金貸款性質，故不適用。

附表五

被投資公司名稱、所在地區...等相關資訊(不包含大陸被投資公司)

投資公司名稱	被投資公司名稱 (註 1、2)	所在地區	主要營業項目	原始投資金額		期 末 持 有			被投資公司 本期損益 (註 2(2))	本期認列之 投資(損)益 (註 2(3))	備 註
				本期期末	去年年底	股 數	比率%	帳面金額 (註 3)			
本公司	飛得力國際股份有限公司	台灣	各種車輛輪胎鋼圈及其零配件之銷售業務	\$ 190,000	\$ 190,000	19,000,000	100%	\$ 222,161	\$ 9,049	\$ 9,049	子公司
"	泰鑫建設股份有限公司	台灣	委託營造商興建住宅、商業大樓出租及出售業務	330,000	330,000	33,000,000	100%	433,550	3,584	3,584	子公司
"	泰誠開發股份有限公司	台灣	委託營造商興建住宅、商業大樓出租及出售業務	150,000	160,000	15,000,000	100%	1,449,935	9,900	9,900	子公司
"	榮誠開發股份有限公司	台灣	委託營造商興建住宅、商業大樓出租及出售業務	10,000	—	1,000,000	100%	173,009	(49)	(49)	子公司
"	Federal International Holding Inc.	英屬開曼群島	一般投資	2,149,877	2,149,877	65,331,062	100%	1,094,548	(227,287)	(227,287)	子公司
Federal International Holding Inc.	Amberg Investments Pte. Ltd.	新加坡	一般投資	2,072,937	2,072,937	103,587,418	100%	1,041,744	(116,634)	(116,634)	孫公司
"	Federal Tire North America LLC.	美國	輪胎經銷	6,437	6,437	—	100%	(62,933)	(116,041)	(116,041)	孫公司
"	Winberg Investments Pte. Ltd.	薩摩亞	一般投資	—	3,192	—	100%	—	(197)	(197)	孫公司 (註 4)
"	佳利萊發展有限公司	香港	商業大樓出租業務	74,566	74,566	2,000,000	100%	43,463	7,819	7,819	孫公司

註 1：公開發行公司如設有國外控股公司且依當地法令規定以合併報表為主要財務報告者，有關國外被投資公司資訊之揭露，得僅揭露至該控股公司之相關資訊。

註 2：非屬註 1 所述情形者，依下列規定填寫：

- (1)「被投資公司名稱」、「所在地區」、「主要營業項目」、「原始投資金額」及「期末持股情形」等欄，應依本(公開發行)公司轉投資情形及每一直接或間接控制之被投資公司再轉投資情形依序填寫，並於備註欄註明各被投資公司與本(公開發行)公司之關係(如係屬子公司或孫公司)。
- (2)「被投資公司本期損益」乙欄，應填寫各被投資公司之本期損益金額。
- (3)「本期認列之投資損益」乙欄，僅須填寫本(公開發行)公司認列直接轉投資之各子公司及採權益法評價之各被投資公司之損益金額，餘得免填。於填寫「認列直接轉投資之各子公司本期損益金額」時，應確認各子公司本期損益金額業已包含其再轉投資依規定應認列之投資損益。

註 3：未減除期末子公司持有本公司股票視同庫藏股票之金額。

註 4：Winberg Investments Pte. Ltd.於民國 109 年 12 月 31 日經董事會(代行股東會)決議辦理清算，已於民國 110 年 10 月 25 日完成清算程序。

附表六

大陸投資資訊

大陸被投資 公司名稱	主要營業項目	實收資本額 (註 5)	投資方式	本期期初自 台灣匯出累 積投資金額 (註 5)	本期匯出或收回 投資金額		本期期末自 台灣匯出累 積投資金額 (註 5)	本公司直接 或間接投資 之持股比例	本期認列 投資損益 (註 2)	期末投資 帳面價值	截至本期止 已匯回投資 收 益
					匯 出	收 回					
泰豐輪胎(江西) 有限公司	生產和銷售各 種輪胎及橡膠 製品	\$ 2,149,974	註 1	\$ 2,149,974	\$ —	\$ —	\$ 2,149,974	100%	\$ (100,695)	\$ 998,914	\$ —

本期期末累計自台灣匯出 赴大陸地區投資金額(註 5)	經濟部投審會核准投資金額 (註 4)	依經濟部投審會規定赴大陸地區投資限額 (註 3)
\$ 2,149,974	\$ 2,149,974	\$ 3,184,815

註 1：透過 Amberg Investments Pte. Ltd.投資大陸公司。

註 2：依被投資公司同期經台灣由母公司簽證會計師查核之財務報告而得。

註 3：依據經濟部投審會「在大陸地區從事投資或技術合作審查原則」規定其對大陸投資累計金額上限為新台幣八仟萬元，或淨值或合併淨值之 60%，其較高者。

附表七

主要股東資訊

主要股東	持有股數(股)	持股比例
南港輪胎股份有限公司	148,768,000	31.43%
智凱開發股份有限公司	28,200,000	5.95%
泰富投資股份有限公司	25,590,991	5.40%

註1：本表主要股東資訊係由集保公司以每季底最後一個營業日，計算股東持有公司已完成無實體登錄交付(含庫藏股)之普通股及特別股合計達百分之五以上資料。至於公司財務報告所記載股本與公司實際已完成無實體登錄交付股數，可能因編製計算基礎不同或有差異。

註2：上開資料如屬股東將持股交付信託，係以受託人開立信託專戶之委託人個別分戶揭示。至於股東依據證券交易法令辦理持股超過百分之十之內部人股權申報，其持股包括本人持股加計其交付信託且對信託財產具有運用決定權股份等，有關內部人股權申報資料請參閱公開資訊觀測站。

社團法人台北市會計師公會會員印鑑證明書

北市財證字第 1111747 號

會員姓名： (1) 周銀來
(2) 彭莉真

事務所名稱： 正風聯合會計師事務所

事務所地址： 台北市南京東路二段111號14樓(頂樓)

事務所統一編號： 01045217



事務所電話： (02)25165255

委託人統一編號： 44721408

會員書字號： (1) 北市會證字第 1152 號
(2) 北市會證字第 3165 號

印鑑證明書用途： 辦理 泰豐輪胎股份有限公司


110 年度 (自民國 110 年 01 月 01 日 至 110 年 12 月 31 日) 財務報表之查核簽證。

簽名式 (一)	周銀來	存會印鑑 (一)	
簽名式 (二)	彭莉真	存會印鑑 (二)	

理事長：



核對人：



中華民國 111 年 03 月 15 日