

股票代碼：2102

泰豐輪胎股份有限公司及子公司
合併財務報告暨會計師核閱報告
民國 110 年及 109 年第三季

地址：桃園市中壢區中華路二段 369 號

電話：(03) 452-2156

泰豐輪胎股份有限公司及子公司

合併財務報告目錄

民國 110 年及 109 年第三季

項	目	頁	次
一、	封面	1	
二、	目錄	2	
三、	會計師核閱報告	3~4	
四、	合併資產負債表	5~6	
五、	合併綜合損益表	7	
六、	合併權益變動表	8	
七、	合併現金流量表	9~10	
八、	合併財務報告附註	11~69	
	(一)公司沿革	11	
	(二)通過財務報告之日期及程序	11	
	(三)新發布及修訂準則及解釋之適用	11~12	
	(四)重大會計政策之彙總說明	12~15	
	(五)重大會計判斷、估計及假設不確定性之主要來源	15	
	(六)重要會計項目之說明	15~57	
	(七)關係人交易	57	
	(八)質抵押之資產	58	
	(九)重大或有負債及未認列之合約承諾	58~59	
	(十)重大之災害損失	59	
	(十一)重大之期後事項	59	
	(十二)其他	59~60	
	(十三)附註揭露事項	60~61	
	1.重大交易事項相關資訊	60~61	
	2.轉投資事業相關資訊	61	
	3.大陸投資資訊	61	
	4.主要股東資訊	61	
	(十四)部門資訊	61~62	

會計師核閱報告

NO.23931103CA

泰豐輪胎股份有限公司 公鑒：

前言

泰豐輪胎股份有限公司及子公司民國 110 年 9 月 30 日之合併資產負債表，民國 110 年 7 月 1 日至 9 月 30 日、民國 110 年 1 月 1 日至 9 月 30 日之合併綜合損益表，暨民國 110 年 1 月 1 日至 9 月 30 日之合併權益變動表、合併現金流量表，以及合併財務報告附註(包括重大會計政策彙總)，業經本會計師核閱竣事。依證券發行人財務報告編製準則及經金融監督管理委員會認可並發布生效之國際會計準則第 34 號「期中財務報導」編製允當表達之合併財務報告係管理階層之責任，本會計師之責任係依據核閱結果對合併財務報告作成結論。

範圍

本會計師係依照審計準則公報第 65 號「財務報表之核閱」執行核閱工作。核閱合併財務報告時所執行之程序包括查詢(主要向負責財務與會計事務之人員查詢)、分析性程序及其他核閱程序。核閱工作之範圍明顯小於查核工作之範圍，因此本會計師可能無法察覺所有可藉由查核工作辨認之重大事項，故無法表示查核意見。

結論

依本會計師核閱結果，並未發現上開合併財務報告在所有重大方面有未依照證券發行人財務報告編製準則及經金融監督管理委員會認可並發布生效之國際會計準則第 34 號「期中財務報導」編製，致無法允當表達泰豐輪胎股份有限公司及子公司民國 110 年 9 月 30 日之合併財務狀況，民國 110 年 7 月 1 日至 9 月 30 日、民國 110 年 1 月 1 日至 9 月 30 日之合併財務績效，暨民國 110 年 1 月 1 日至 9 月 30 日及合併現金流量之情事。


強調事項


如合併財務報告附註六(七)所述，泰豐輪胎股份有限公司原擬處分持有泰誠開發股份有限公司及泰鑫建設股份有限公司之全部股權，經智慧財產及商業法院於民國 110 年 8 月 4 日裁定准予聲請人為相對人泰豐輪胎股份有限公司提供擔保後，相對人泰豐輪胎股份有限公司於兩造間之訴訟確定前為暫停處分狀態，而後兩造於民國 110 年 10 月 13 日經法院調解成立，雙方同意依相對人泰豐輪胎股份有限公司民國 110 年 10 月 15 日股東臨時會討論處分子公司泰誠開發股份有限公司及泰鑫建設股份有限公司股權(或中壢廠土地)之決議結果執行。泰豐輪胎股份有限公司於民國 110 年 10 月 15 日經股東臨時會通過以公開招標方式處分子公司泰誠開發股份有限公司及泰鑫建設股份有限公司土地事宜。本會計師未因此而修正核閱結論。

其他事項

泰豐輪胎股份有限公司及子公司民國 109 年第三季合併財務報告係由其他會計師核閱，並於民國 109 年 10 月 15 日出具無保留結論之核閱報告。

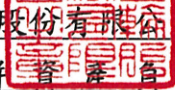
正風聯合會計師事務所

會計師：周銀 

會計師：彭莉 

核准文號：(80)台財證(六)第 53585 號
金管證審字 1050025873 號

民國 110 年 11 月 12 日


 泰豐輪胎股份有限公司及子公司
 合併資產負債表

民國 110 年 9 月 30 日、109 年 12 月 31 日及 109 年 9 月 30 日

(民國 110 年及 109 年 9 月 30 日之資產負債表僅經核閱，未依一般公認審計準則查核)

單位：新臺幣仟元

代碼	資 產 會 計 項 目	附 註	110 年 9 月 30 日		109 年 12 月 31 日		109 年 9 月 30 日	
			金 額	%	金 額	%	金 額	%
	流動資產							
1100	現金及約當現金	六(一)	\$ 1,338,250	11	\$ 1,681,441	12	\$ 1,366,999	10
1110	透過損益按公允價值衡量之金融資產—流動	六(二)	—	—	45,038	—	45,515	—
1136	按攤銷後成本衡量之金融資產—流動	六(四)、八	205,571	2	167,221	1	74,347	1
1150	應收票據淨額	六(五)	51,909	1	31,380	—	33,594	—
1170	應收帳款淨額	六(五)	255,412	2	1,155,058	8	1,435,886	10
1200	其他應收款		18,278	—	2,625	—	37,217	—
1220	本期所得稅資產		2,209	—	6,087	—	6,078	—
130x	存 貨	六(六)	784,253	6	957,573	7	911,006	6
1410	預付款項		78,844	1	147,836	1	117,901	1
1460	待出售非流動資產及處分群組	六(七)	2,305,964	19	694,880	5	706,198	5
1470	其他流動資產		2,363	—	172,472	1	—	—
11xx	流動資產合計		5,043,053	42	5,061,611	35	4,734,741	33
	非流動資產							
1517	透過其他綜合損益按公允價值衡量之金融資產—非流動	六(三)	—	—	391,450	3	329,553	3
1600	不動產、廠房及設備	六(八)、八	6,778,359	56	8,687,618	60	8,679,298	61
1755	使用權資產	六(九)	50,669	—	44,050	—	44,814	—
1760	投資性不動產	六(十)	61,165	1	62,838	—	58,824	1
1780	無形資產	六(十一)	13,178	—	10,531	—	12,443	—
1840	遞延所得稅資產		108,129	1	99,811	1	118,746	1
1920	存出保證金	八	50,381	—	44,641	—	43,607	—
1900	其他非流動資產	六(十二)	33,291	—	173,255	1	147,207	1
15xx	非流動資產合計		7,095,172	58	9,514,194	65	9,434,492	67
1xxx	資 產 總 計		\$12,138,225	100	\$14,575,805	100	\$14,169,233	100

(續次頁)

泰豐輪胎股份有限公司及子公司
合併資產負債表(續)

民國 110 年 9 月 30 日、109 年 12 月 31 日及 109 年 9 月 30 日

(民國 110 年及 109 年 9 月 30 日之資產負債表僅經核閱，未依一般公認審計準則查核)

單位：新臺幣仟元

代碼	負債及權益 會計項目	附註	110年9月30日		109年12月31日		109年9月30日	
			金額	%	金額	%	金額	%
	流動負債							
2100	短期借款	六(十三)	\$ 1,159,177	10	\$ 927,510	6	\$ 732,387	5
2130	合約負債—流動	六(二十)	27,848	—	36,515	—	49,703	—
2150	應付票據	六(十四)	17,267	—	12,606	—	18,942	—
2170	應付帳款	六(十四)	69,367	1	298,493	2	343,842	3
2200	其他應付款	六(十五)	205,415	2	696,141	5	529,744	4
2230	本期所得稅負債		—	—	2,561	—	1,410	—
2260	與待出售處分群組直接相關之負債	六(七)	—	—	63,615	1	79,104	1
2280	租賃負債—流動	六(九)	10,124	—	13,692	—	13,520	—
2322	一年內到期長期借款	六(六)	255,769	2	297,593	2	251,949	2
2300	其他流動負債		31,124	—	182,720	1	52,294	—
21xx	流動負債合計		1,776,091	15	2,531,446	17	2,072,895	15
	非流動負債							
2540	長期借款	六(十六)	3,867,242	32	3,805,271	26	3,946,868	28
2570	遞延所得稅負債		594,062	5	537,415	4	531,103	3
2580	租賃負債—非流動	六(九)	19,015	—	7,732	—	8,902	—
2640	淨確定福利負債—非流動	四、六(十七)	133,752	1	146,780	1	128,597	1
2645	存入保證金		2,096	—	3,736	—	3,729	—
2670	其他非流動負債		15	—	—	—	—	—
25xx	非流動負債合計		4,616,182	38	4,500,934	31	4,619,199	32
2xxx	負債總計		6,392,273	53	7,032,380	48	6,692,094	47
	權益	六(十八)						
3110	普通股股本		4,733,292	39	4,733,292	32	4,733,292	34
3200	資本公積		156,764	1	156,764	1	156,764	1
	保留盈餘							
3310	法定盈餘公積		736,014	6	732,944	5	732,944	5
3320	特別盈餘公積		1,913,109	16	1,911,517	13	1,911,517	14
3350	未分配盈餘(待彌補虧損)		(1,377,090)	(11)	30,708	—	47,731	—
3400	其他權益		(233,102)	(2)	161,235	2	77,926	—
3500	庫藏股票		(183,035)	(2)	(183,035)	(1)	(183,035)	(1)
31xx	歸屬於母公司業主之權益合計		5,745,952	47	7,543,425	52	7,477,139	53
3xxx	權益總計		5,745,952	47	7,543,425	52	7,477,139	53
	負債及權益總計		\$12,138,225	100	\$14,575,805	100	\$14,169,233	100

(請參閱後附合併財務報告附註)

董事長：江慶興

經理人：江慶興

會計主管：李信諭


泰豐輪胎股份有限公司及子公司
合併綜合損益表

民國 110 年及 109 年 7 月 1 日至 9 月 30 日與 110 年及 109 年 1 月 1 日至 9 月 30 日
(僅經核閱，未依一般公認審計準則查核)

單位：新臺幣仟元

代碼	項 目	附 註	110 年 7 月 1 日 至 9 月 30 日		109 年 7 月 1 日 至 9 月 30 日		110 年 1 月 1 日 至 9 月 30 日		109 年 1 月 1 日 至 9 月 30 日	
			金 額	%	金 額	%	金 額	%	金 額	%
4000	營業收入	六(二十)	\$ 344,540	100	\$ 1,896,602	100	\$ 1,227,630	100	\$ 4,325,487	100
5000	營業成本	六(六、廿六)	(532,595)	(155)	(1,408,168)	(74)	(1,795,904)	(146)	(3,352,588)	(78)
5900	營業毛利(損)		(188,055)	(55)	488,434	26	(568,274)	(46)	972,899	22
6000	營業費用	六(廿六)								
6100	推銷費用		(90,762)	(26)	(215,745)	(11)	(414,250)	(34)	(486,689)	(11)
6200	管理費用		(106,035)	(31)	(96,646)	(5)	(424,623)	(35)	(211,710)	(5)
6300	研究發展費用		(38,606)	(11)	(28,350)	(2)	(89,394)	(7)	(93,236)	(2)
6450	預期信用減損(損失)利益	六(五)	7,937	2	(1,054)	—	(1,750)	—	(9,945)	—
	營業費用合計		(227,466)	(66)	(341,795)	(18)	(930,017)	(76)	(801,580)	(18)
6900	營業利益(損失)		(415,521)	(121)	146,639	8	(1,498,291)	(122)	171,319	4
7000	營業外收入及支出									
7100	利息收入	六(廿一)	942	—	1,222	—	4,497	—	5,947	—
7010	其他收入	六(三、廿二)	(265)	—	4,906	—	15,123	1	14,828	1
7020	其他利益及損失	六(二、八、廿三)	(2,594)	(1)	(28,444)	(1)	(321,748)	(26)	(32,564)	(1)
7050	財務成本	六(廿四)	(16,284)	(4)	(15,391)	(1)	(47,253)	(4)	(49,736)	(1)
	營業外收入及支出合計		(18,201)	(5)	(37,707)	(2)	(349,381)	(29)	(61,525)	(1)
7900	稅前淨利(損)		(433,722)	(126)	108,932	6	(1,847,672)	(151)	109,794	3
7950	所得稅費用	四、六(廿五)	(16,938)	(5)	(3,118)	—	(17,991)	(1)	(1,835)	—
8200	本期淨利(損)		(450,660)	(131)	105,814	6	(1,865,663)	(152)	107,959	3
8300	其他綜合損益									
8310	不重分類至損益之項目									
8316	透過其他綜合損益按公允價值衡量之權益工具投資未實現評價損益	六(十八)	24,571	7	29,183	1	97,993	8	62,476	1
8360	後續可能重分類至損益之項目									
8361	國外營運機構財務報表換算之兌換差額	六(十八)	(2,417)	(1)	18,965	1	(20,336)	(2)	(13,086)	—
	本期其他綜合損益(稅後淨額)		22,154	6	48,148	2	77,657	6	49,390	1
8500	本期綜合損益總額		\$ (428,506)	(125)	\$ 153,962	8	\$ (1,788,006)	(146)	\$ 157,349	4
8600	淨利(損)歸屬於：									
8610	母公司業主		\$ (450,660)	(131)	\$ 105,814	6	\$ (1,865,663)	(152)	\$ 107,959	3
8700	綜合損益總額歸屬於：									
8710	母公司業主		\$ (428,506)	(125)	\$ 153,962	8	\$ (1,788,006)	(146)	\$ 157,349	4
	每股盈餘(虧損)(元)									
9710	基 本	六(十九)	\$ (0.98)		\$ 0.23		\$ (4.06)		\$ 0.23	
9810	稀 釋		\$ (0.98)		\$ 0.23		\$ (4.06)		\$ 0.23	

(請參閱後附合併財務報告附註)

董事長：江慶



經理人：江慶



會計主管：李信



泰豐輪胎股份有限公司及子公司

合併權益變動表

民國 110 年及 109 年 1 月 1 日至 9 月 30 日

(僅經核閱，未依一般公認審計準則查核)

單位：新臺幣仟元

項 目	歸屬於母公司業主之權益								權益總額
	普通股股本	資本公積	保留盈餘			其他權益項目		庫藏股票	
			法定盈餘公積	特別盈餘公積	未分配盈餘(待彌補虧損)	國外營運機構財務報表換算之兌換差額	透過其他綜合損益按公允價值衡量之金融資產未實現(損)益		
109年1月1日餘額	\$ 4,733,292	\$ 156,764	\$ 732,944	\$ 1,911,517	\$ (60,228)	\$ (221,092)	\$ 249,628	\$ (183,035)	\$ 7,319,790
本期淨利	—	—	—	—	107,959	—	—	—	107,959
本期其他綜合損益	—	—	—	—	—	(13,086)	62,476	—	49,390
本期綜合損益總額	—	—	—	—	107,959	(13,086)	62,476	—	157,349
109年9月30日餘額	\$ 4,733,292	\$ 156,764	\$ 732,944	\$ 1,911,517	\$ 47,731	\$ (234,178)	\$ 312,104	\$ (183,035)	\$ 7,477,139
110年1月1日餘額	\$ 4,733,292	\$ 156,764	\$ 732,944	\$ 1,911,517	\$ 30,708	\$ (212,766)	\$ 374,001	\$ (183,035)	\$ 7,543,425
盈餘指撥及分配：									
提列法定盈餘公積	—	—	3,070	—	(3,070)	—	—	—	—
提列特別盈餘公積	—	—	—	1,592	(1,592)	—	—	—	—
普通股現金股利	—	—	—	—	(9,467)	—	—	—	(9,467)
本期淨損	—	—	—	—	(1,865,663)	—	—	—	(1,865,663)
本期其他綜合損益	—	—	—	—	—	(20,336)	97,993	—	77,657
本期綜合損益總額	—	—	—	—	(1,865,663)	(20,336)	97,993	—	(1,788,006)
處分透過其他綜合損益按公允價值衡量之權益工具	—	—	—	—	471,994	—	(471,994)	—	—
110年9月30日餘額	\$ 4,733,292	\$ 156,764	\$ 736,014	\$ 1,913,109	\$ (1,377,090)	\$ (233,102)	\$ —	\$ (183,035)	\$ 5,745,952

(請參閱後附合併財務報告附註)

董事長：江慶



經理人：江慶



會計主管：李信



泰豐輪胎股份有限公司及子公司

合併現金流量表

民國 110 年及 109 年 1 月 1 日至 9 月 30 日

(僅經核閱，未依一般公認審計準則查核)

單位：新臺幣仟元

項 目	110 年 1 月 1 日 至 9 月 30 日	109 年 1 月 1 日 至 9 月 30 日
營業活動之現金流量：		
本期稅前淨(損)利	\$ (1,847,672)	\$ 109,794
調整項目：		
收益費損項目：		
折舊費用	327,338	330,346
攤銷費用	46,675	64,910
預期信用減損損失	1,750	9,945
透過損益按公允價值衡量金融資產之淨 利益	(100)	(1,170)
利息費用	47,253	49,736
利息收入	(4,497)	(5,947)
股利收入	(6,324)	(6,324)
處分不動產、廠房及設備利益	(1,149)	(438)
不動產、廠房及設備轉列費用數	7,873	—
非金融資產減損損失	290,473	—
租賃修改利益	(47)	—
與營業活動相關之資產/負債變動數：		
強制透過損益按公允價值衡量之金融資產	—	(43,682)
應收票據	(20,545)	5,887
應收帳款	757,580	(575,157)
其他應收款	(15,464)	(36,872)
存 貨	345,792	119,853
預付款項	68,992	42,462
其他流動資產	(2,363)	—
合約負債	(8,667)	24,168
應付票據	4,661	(5,590)
應付帳款	(229,126)	93,900
其他應付款	(375,792)	118,897
其他流動負債	(14,834)	(23,631)
淨確定福利負債	(13,028)	(20,578)
營運產生之現金流(出)入	(641,221)	250,509
收取之利息	4,508	5,940
收取之股利	6,324	6,324
支付之利息	(48,067)	(50,778)
支付之所得稅	(21,292)	(4,212)
營業活動之淨現金流(出)入	(699,748)	207,783

(續次頁)

泰豐輪胎股份有限公司及子公司

合併現金流量表(續)

民國 110 年及 109 年 1 月 1 日至 9 月 30 日

(僅經核閱，未依一般公認審計準則查核)

單位：新臺幣仟元

項 目	110 年 1 月 1 日 至 9 月 30 日	109 年 1 月 1 日 至 9 月 30 日
投資活動之現金流量：		
處分透過其他綜合損益按公允價值衡量之金融資產	\$ 489,443	\$ —
取得按攤銷後成本衡量之金融資產	(233,896)	(12,276)
處分按攤銷後成本衡量之金融資產	191,658	—
取得透過損益按公允價值衡量之金融資產	(45,000)	—
處分透過損益按公允價值衡量之金融資產	90,138	—
取得不動產、廠房及設備	(350,262)	(287,689)
處分不動產、廠房及設備	3,239	438
存出保證金增加	(50,816)	—
存出保證金減少	44,550	515
取得無形資產	(2,100)	—
其他非流動資產增加	(17,221)	(80,501)
投資活動之淨現金流入(出)	119,733	(379,513)
籌資活動之現金流量：		
短期借款增加	231,667	215,312
舉借長期借款	158,350	115,969
償還長期借款	(138,203)	(92,880)
存入保證金增加	3	149
存入保證金減少	(1,626)	—
租賃本金償還	(11,369)	(13,893)
籌資活動之淨現金流入	238,822	224,657
匯率變動對現金及約當現金之影響	(4,236)	3,284
本期現金及約當現金(減少)增加數	(345,429)	56,211
期初現金及約當現金餘額	1,683,679	1,325,434
期末現金及約當現金餘額	\$ 1,338,250	\$ 1,381,645
期末現金及約當現金之調節：		
資產負債表帳列現金及約當現金	\$ 1,338,250	\$ 1,366,999
分類至待出售處分群組之現金及約當現金	—	14,646
期末現金及約當現金之餘額	\$ 1,338,250	\$ 1,381,645

(請參閱後附合併財務報告附註)

董事長：江慶



經理人：江慶



會計主管：李信





泰豐輪胎股份有限公司及子公司

合併財務報告附註

民國 110 年及 109 年 1 月 1 日至 9 月 30 日

(僅經核閱，未依一般公認審計準則查核)

(金額除另予註明者外，均以新台幣仟元為單位)

一、公司沿革

泰豐輪胎股份有限公司(以下簡稱本公司) 設立於民國 44 年 11 月，原名泰豐橡膠工業股份有限公司，於民國 58 年 10 月變更公司名稱為泰豐輪胎股份有限公司。本公司股票自民國 68 年 7 月起於台灣證券交易所掛牌買賣。本公司及子公司(以下簡稱合併公司)主要營業項目為汽車輪胎及橡膠之製造及銷售。

本合併財務報告係以本公司之功能性貨幣新台幣表達。

二、通過財務報告之日期及程序

本合併財務報告已於民國 110 年 11 月 12 日提報董事會後發布。

三、新發布及修訂準則及解釋之適用

(一)已採用金融監督管理委員會(以下簡稱「金管會」)認可之新發布、修正後國際財務報導準則之影響

下表彙列金管會認可之民國 110 年適用之國際財務報導準則之新發布、修正及修訂之準則及解釋：

新發布/修正/修訂準則及解釋	國際會計準則理事會發布之生效日
國際財務報導準則第 4 號之修正「暫時豁免適用國際財務報導準則第 9 號之延長」	民國 110 年 1 月 1 日
國際財務報導準則第 9 號、國際會計準則第 39 號、國際財務報導準則第 7 號、國際財務報導準則第 4 號及國際財務報導準則第 16 號之第二階段修正「利率指標變革」	民國 110 年 1 月 1 日
國際財務報導準則第 16 號之修正「2021 年 6 月 30 日後之新型冠狀病毒肺炎相關租金減讓」	民國 110 年 4 月 1 日(註)

註：金管會允許提前於民國 110 年 1 月 1 日適用。

合併公司經評估上述準則及解釋對合併公司財務狀況與財務績效並無重大影響。

(二) 尚未採用金管會認可之新發布、修正後國際財務報導準則之影響

下表彙列金管會認可之民國 111 年適用之國際財務報導準則之新發布、修正及修訂之準則及解釋：

新發布/修正/修訂準則及解釋	國際會計準則理事會發布之生效日
國際財務報導準則第 3 號之修正「對觀念架構之索引」	民國 111 年 1 月 1 日
國際會計準則第 16 號之修正「不動產、廠房及設備：達到預定使用狀態前之價款」	民國 111 年 1 月 1 日
國際會計準則第 37 號之修正「虧損性合約-履行合約之成本」	民國 111 年 1 月 1 日
2018-2020 週期之年度改善	民國 111 年 1 月 1 日

合併公司經評估上述準則及解釋對合併公司財務狀況與財務績效並無重大影響。

(三) 國際會計準則理事會已發布但尚未經金管會認可之國際財務報導準則之影響

下表彙列國際會計準則理事會已發布但尚未納入金管會認可之國際財務報導準則之新發布、修正及修訂之準則及解釋：

新發布/修正/修訂準則及解釋	國際會計準則理事會發布之生效日
國際財務報導準則第 10 號及國際會計準則第 28 號之修正「投資者與其關聯企業或合資間之資產出售或投入」	待國際會計準則理事會決定
國際財務報導準則第 17 號「保險合約」	民國 112 年 1 月 1 日
國際財務報導準則第 17 號「保險合約」之修正	民國 112 年 1 月 1 日
國際會計準則第 1 號之修正「負債之流動或非流動分類」	民國 112 年 1 月 1 日
國際會計準則第 1 號之修正「會計政策之揭露」	民國 112 年 1 月 1 日
國際會計準則第 8 號之修正「會計估計之定義」	民國 112 年 1 月 1 日
國際會計準則第 12 號之修正「與單一交易所產生之資產及負債有關之遞延所得稅」	民國 112 年 1 月 1 日

合併公司經評估上述準則及解釋對合併公司財務狀況與財務績效並無重大影響。

四、重大會計政策之彙總說明

除下列說明外，本合併財務報告所採用之會計政策與民國 109 年度合併財務報告附註四相同。

(一)遵循聲明

本合併財務報告係依照證券發行人財務報告編製準則及經金管會認可並發布生效之國際會計準則第 34 號「期中財務報導」編製。本合併財務報告並未包含整份年度財務報告所規定之所有經金管會認可並發布生效之國際財務報導準則、國際會計準則、解釋及解釋公告(以下稱 IFRSs)揭露資訊。

(二)編製基礎

除按公允價值衡量之金融工具、投資性不動產及按確定福利義務現值減除計畫資產公允價值認列之淨確定福利負債外，本合併財務報告係依歷史成本基礎編製。

編製符合 IFRSs 之財務報告需要使用一些重要會計估計，在應用合併公司的會計政策過程中亦需要管理階層運用其判斷，涉及高度判斷或複雜性之項目，或涉及合併財務報告之重大假設及估計之項目，請參閱附註五說明。

(三)合併基礎

本合併財務報告之編製原則與民國 109 年度合併財務報告相同，相關說明請參閱民國 109 年度合併財務報告附註四。

1. 列入合併財務報告之子公司：

本公司之子公司於報導期間結束日之詳細資訊如下：

投資公司名稱	子公司名稱	業務性質	所持股權百分比(%)			說明
			110年 9月30日	109年 12月31日	109年 9月30日	
本公司	飛得力國際股份有限公司(飛得力)	各種車輛輪胎鋼圈及其零配件之銷售業務	100.00	100.00	100.00	—
本公司	泰鑫建設股份有限公司(泰鑫)	委託營建商興建住宅及租售業務	100.00	100.00	100.00	—
本公司	泰誠開發股份有限公司(泰誠)	委託營建商興建住宅及租售業務	100.00	100.00	100.00	—
本公司	Highpoint Trading Ltd. (HTL)	各種車輛輪胎之銷售	—	—	100.00	註 1
本公司	Federal International Holding, Inc. (FIH)	一般投資	100.00	100.00	100.00	—
本公司	榮誠開發股份有限公司(榮誠)	委託營建商興建住宅及租售業務	100.00	—	—	註 4
FIH	Federal Tire North America LLC.(FTNA)	輪胎經銷	100.00	100.00	100.00	—
FIH	佳利萊發展有限公司(佳利萊)	商業大樓出租業務	100.00	100.00	100.00	—
FIH	Winberg Investments Pte.Ltd(Winberg)	一般投資	100.00	100.00	100.00	註 3
FIH	Amberg Investments Pte.Ltd.(Amberg)	一般投資	100.00	100.00	100.00	—
Amberg	泰豐輪胎(江西)有限公司(江西泰豐)	生產和銷售各種輪胎及橡膠製品	100.00	100.00	100.00	—
Winberg	泰豐輪胎(上海)有限公司(上海泰豐)	各種車輛輪胎鋼圈及其零配件之銷售業務	—	—	—	註 2

註 1：HTL 於民國 108 年 12 月 26 日經董事會(代行股東會)決議辦理清算，自民國 109 年 5 月進行清算，已於民國 109 年 10 月 19 日完成清算程序。

註 2：上海泰豐於民國 108 年 9 月 30 日經董事會(代行股東會)決議辦理清算，已於民國 109 年 5 月 28 日完成清算程序。

註 3：Winberg 於民國 109 年 12 月 31 日經董事會(代行股東會)決議辦理清算，已於民國 110 年 10 月 25 日完成清算程序。

註 4：本公司於民國 110 年 3 月 26 日經董事會通過持有 100% 股權之轉投資子公司泰誠，擬依企業併購法營業分割並新設榮誠，並於民國 110 年 9 月 14 日核准設立。

2.未列入合併財務報告之子公司：無。

3.子公司會計期間不同之調整及處理方式：無。

4.重大限制：無。

5.對合併公司具重大性之非控制權益之子公司：無。

(四)確定福利退職後福利

期中期間之退休金成本係採用前一年度結束日依精算決定之退休金成本率，以年初至當期末為基礎計算，並針對本期之重大市場波動，及重大計畫修正、清償或其他重大一次性事項加以調整。

(五)所得稅

所得稅費用係當期所得稅及遞延所得稅之總和。期中期間之所得稅係以年度為基礎進行評估，以預期年度總盈餘所適用之稅率，就期中稅前利益予以計算。

五、重大會計判斷、估計及假設不確定性之主要來源

本合併財務報告所採用之重大會計判斷、估計及假設不確定性主要來源與民國 109 年度合併財務報告相同，相關說明請參閱民國 109 年度合併財務報告附註五。

六、重要會計項目之說明

(一)現金及約當金

	110年9月30日	109年12月31日	109年9月30日
庫存現金及週轉金	\$ 879	\$ 1,675	\$ 878
銀行活期存款及支票存款	420,597	705,206	768,585
約當現金			
銀行定期存款	391,871	378,184	313,665
附買回票券	524,903	596,376	283,871
合 計	\$ 1,338,250	\$ 1,681,441	\$ 1,366,999

合併公司往來之金融機構信用品質良好，且合併公司與多家金融機構往來以分散信用風險，預期發生違約之可能性甚低。

(二)透過損益按公允價值衡量之金融資產

	110年9月30日	109年12月31日	109年9月30日
<u>流 動</u>			
強制透過損益按公允價值衡量：			
基金受益憑證	\$ —	\$ 45,038	\$ 45,005
遠期外匯合約	—	—	510
合 計	\$ —	\$ 45,038	\$ 45,515

1. 合併公司透過損益按公允價值衡量之金融資產於民國 110 年及 109 年 7 月 1 日至 9 月 30 日與 110 年及 109 年 1 月 1 日至 9 月 30 日認列之淨利益分別為 24 仟元、654 仟元、100 仟元及 1,170 仟元(表列「其他利益及損失」項下)。
2. 合併公司民國 109 年 9 月 30 日持有預售遠期外匯合約之目的，主要係為規避因進口及外銷價款匯率波動所產生之風險。合併公司持有之遠期外匯合約因不符合有效避險條件，故不適用避險會計。

本公司尚未到期之遠期外匯合約如下：

109 年 9 月 30 日	幣別	期	間	合 約 金 額
買入預售遠期外匯	美金	109.7.23~	109.10.14	USD 1,200

(三) 透過其他綜合損益按公允價值衡量之金融資產

權益工具投資

	110 年 9 月 30 日	109 年 12 月 31 日	109 年 9 月 30 日
<u>非流動</u>			
國內未上市(櫃)股票—			
九和汽車股份有限公司	\$ —	\$ 222,420	\$ 189,367
福特六和汽車股份有限公司	—	169,030	140,186
	\$ —	\$ 391,450	\$ 329,553

合併公司投資國內未上市櫃股票係以中長期持有為目的，並預期透過長期投資獲利。管理階層認為若將該等投資之公允價值波動列入損益，與前述投資規劃並不一致，因此選擇指定為透過其他綜合損益按公允價值衡量。

合併公司於民國 110 年及 109 年 7 月 1 日至 9 月 30 日與 110 年及 109 年 1 月 1 日至 9 月 30 日認列之股利收入分別為 0 仟元、0 仟元、6,324 仟元及 6,324 仟元，其中與期末已除列之投資有關之金額分別為 0 仟元、0 仟元、6,324 仟元及 0 仟元，與 110 年及 109 年 9 月 30 日仍持有者有關之金額分別為 0 仟元、0 仟元、0 仟元及 6,324 仟元。

合併公司於民國 110 年第三季考量公司財務規劃，分別出售九和汽車股份有限公司 12,522 股及福特六和汽車股份有限公司 1,370,172 股，處分時之公允價值分別為 255,232 仟元及 234,211 仟元，累積處分利益分別為 243,848 仟元及 228,146 仟元，並將前述累積處分利益自其他權益移轉至保留盈餘。

(四)按攤銷後成本衡量之金融資產

	110 年 9 月 30 日	109 年 12 月 31 日	109 年 9 月 30 日
<u>流 動</u>			
國內投資			
原始到期日超過 三個月以上之定 期存款	\$ 205,571	\$ 167,221	\$ 74,347

1.截至民國 110 年 9 月 30 日、109 年 12 月 31 日及 109 年 9 月 30 日止，原始到期日超過三個月之定期存款利率區間分別為年利率 0.18%~2.25%、0.2%~2.25%及 0.2%~2.25%。

2.按攤銷後成本衡量之金融資產—流動提供擔保之資訊，請參閱附註八。

(五)應收票據淨額及應收帳款淨額

	110 年 9 月 30 日	109 年 12 月 31 日	109 年 9 月 30 日
<u>應收票據</u>			
因營業而發生	\$ 51,909	\$ 31,380	\$ 33,594
<u>應收帳款</u>			
按攤銷後成本衡量			
總帳面金額	\$ 373,453	\$ 1,272,750	\$ 1,574,326
減：備抵損失	(118,041)	(117,692)	(138,440)
	\$ 255,412	\$ 1,155,058	\$ 1,435,886

1. 合併公司當合約款項按約定之支付條款逾期超過 30 天，視為金融資產自原始認列後信用風險已顯著增加；當合約款項按約定之支付條件逾期超過 90 天，視為已發生違約。為減輕信用風險，合併公司管理階層指派專責團隊負責授信額度之決定、授信核准及其他監控程序以確保逾期應收帳款之回收已採取適當行動。此外，合併公司於資產負債表日會逐一複核應收帳款之可回收金額以確保無法回收之應收帳款已提列適當減損損失。
2. 合併公司按存續期間預期信用損失認列應收票據及應收帳款之備抵損失。存續期間預期信用損失係使用準備矩陣計算，合併公司考量客戶過去違約紀錄與現時財務狀況、產業經濟情勢，並同時考量總體經濟及產業展望，將個別客戶區分為不同風險群組並依各群組之預期損失率認列備抵損失。
3. 若有證據顯示交易對方面臨嚴重財務困難且合併公司無法合理預期可回收金額，合併公司直接沖銷相關應收帳款，惟仍會持續追索活動，因追索回收之金額則認列於損益。
4. 合併公司應收帳款之備抵損失如下：

民國 110 年 9 月 30 日

(1) 營運部門別為國內：

	未逾期	逾期 1~30 天	逾期 31~90 天	逾期 91~180 天	逾期 181~365 天	逾期 365 天以上	合計
預期信用損失率	0.03%~ 0.11%	1.43%~ 2.03%	9.40%~ 20.51%	38.32%~ 43.32%	50.17%~ 71.71%	100%	
總帳面金額	\$ 200,175	\$ 33,215	\$ 926	\$ 402	\$ —	\$ 53,067	\$ 287,785
備抵損失(存續期間預期信用損失)	(416)	(523)	(88)	(185)	—	(53,067)	(54,279)
攤銷後成本	\$ 199,759	\$ 32,692	\$ 838	\$ 217	\$ —	\$ —	\$ 233,506

(2)群組 AB 係營運部門別為亞洲；群組 C 係營運部門別為美洲：

	群組 A	群組 B	群組 C	合 計
預期信用損失率	40%	88%	0.11%~100%	
總帳面金額	\$ 13,250	\$ 56,847	\$ 15,571	\$ 85,668
備抵損失(存續期間 預期信用損失)	(5,348)	(49,871)	(8,543) (註)	(63,762)
攤銷後成本	\$ 7,902	\$ 6,976	\$ 7,028	\$ 21,906

註：上開備抵損失 8,543 仟元係來自特定客戶之帳款，經個別評估該等帳款之可回收性後，已全數提列備抵損失。

民國 109 年 12 月 31 日

(1)營運部門別為國內：

	未逾期	逾期 1~30 天	逾期 31~90 天	逾期 91~180 天	逾期 181~365 天	逾期 365 天以上	合 計
預期信用損失率	0%~ 0.11%	1.43%~ 5%	9%~ 21%	32%~ 43%	50%~ 72%	100%	
總帳面金額	\$ 896,250	\$ 89,821	\$ 3,431	\$ —	\$ —	\$ 56,046	\$ 1,045,548
備抵損失(存 續期間預期 信用損失)	(999)	(4,320)	(324)	—	—	(56,046)	(61,689)
攤銷後成本	\$ 895,251	\$ 85,501	\$ 3,107	\$ —	\$ —	\$ —	\$ 983,859

(2)群組 AB 係營運部門別為亞洲；群組 C 係營運部門別為美洲：

	群組 A	群組 B	群組 C	合 計
預期信用損失率	37%	82%	—	
總帳面金額	\$ 14,828	\$ 61,819	\$ 150,555	\$ 227,202
備抵損失(存續期間 預期信用損失)	(5,424)	(50,579)	—	(56,003)
攤銷後成本	\$ 9,404	\$ 11,240	\$ 150,555	\$ 171,199

民國 109 年 9 月 30 日

(1)營運部門別為國內：

	未逾期	逾期 1~30 天	逾期 31~90 天	逾期 91~180 天	逾期 181~365 天	逾期 365 天以上	合 計
預期信用損失率	0%~ 0.3%	0%~ 0.5%	0%~ 20%	30%~ 50%	80%	100%	
總帳面金額	\$ 1,187,481	\$ 63,756	\$ 2	\$ 2	\$ 16	\$ 71,793	\$ 1,323,050
備抵損失(存 續期間預期 信用損失)	(2,914)	(964)	—	(1)	(5)	(71,793)	(75,677)
攤銷後成本	\$ 1,184,567	\$ 62,792	\$ 2	\$ 1	\$ 11	\$ —	\$ 1,247,373

(2) 群組 AB 係營運部門別為亞洲；群組 C 係營運部門別為美洲：

	群組 A	群組 B	群組 C	合計
預期信用損失率	27%	82%	5%	
總帳面金額	\$ 12,496	\$ 62,761	\$ 176,019	\$ 251,276
備抵損失(存續期間 預期信用損失)	(3,407)	(51,355)	(8,001)	(62,763)
攤銷後成本	\$ 9,089	\$ 11,406	\$ 168,018	\$ 188,513

5. 應收票據及應收帳款之帳齡分析如下：

	110 年 9 月 30 日	
	應收票據	應收帳款
未逾期	\$ 51,909	\$ 218,093
30 天內	—	35,129
31 天至 90 天	—	2,253
91 天至 180 天	—	1,168
181 天至 365 天	—	—
366 天以上	—	116,810
合計	\$ 51,909	\$ 373,453

	109 年 12 月 31 日	
	應收票據	應收帳款
未逾期	\$ 31,380	\$ 1,045,825
30 天內	—	92,110
31 天至 90 天	—	6,079
91 天至 180 天	—	2,974
181 天至 365 天	—	—
366 天以上	—	125,762
合計	\$ 31,380	\$ 1,272,750

	109 年 9 月 30 日	
	應收票據	應收帳款
未逾期	\$ 33,594	\$ 1,352,587
30 天內	—	64,745
31 天至 90 天	—	5,444
91 天至 180 天	—	5,484
181 天至 365 天	—	3,754
366 天以上	—	142,312
合計	\$ 33,594	\$ 1,574,326

以上係以逾期天數為基準進行之帳齡分析。

6. 應收票據及應收帳款之備抵損失變動資訊如下：

	110年1月1日至9月30日	
	應收票據	應收帳款
期初餘額	\$ —	\$ 117,692
本期提列減損損失	—	1,750
本期實際沖銷	—	(547)
匯率影響數	—	(854)
期末餘額	\$ —	\$ 118,041

	109年1月1日至9月30日	
	應收票據	應收帳款
期初餘額	\$ —	\$ 129,667
本期提列減損損失	—	9,945
匯率影響數	—	(1,172)
期末餘額	\$ —	\$ 138,440

7. 截至民國 110 年 9 月 30 日、109 年 12 月 31 日及 109 年 9 月 30 日止，合併公司持有作為應收帳款擔保之擔保品為不動產及定期存款，其金額分別為 33,239 仟元、48,926 仟元及 47,843 仟元。

(六) 存 貨

	110年9月30日	109年12月31日	109年9月30日
製成品	\$ 662,019	\$ 527,781	\$ 229,702
在製品	24,852	93,885	82,337
原料	228,793	168,853	183,312
物料	125,929	120,845	66,015
商品存貨	22,978	26,065	290,003
在途存貨	—	59,981	98,794
	1,064,571	997,410	950,163
減：備抵存貨跌價及呆滯損失	(280,318)	(39,837)	(39,157)
	\$ 784,253	\$ 957,573	\$ 911,006

當期認列之存貨相關費損如下：

	110年7月1日 至9月30日	109年7月1日 至9月30日
出售存貨成本	\$ 315,502	\$ 1,412,059
存貨跌價損失(回升利益)	48,528	(5,908)
未分攤製造費用	159,563	—
折舊費用、房屋稅及地價 稅等	4,310	4,145
其 他	4,692	(2,128)
合 計	\$ 532,595	\$ 1,408,168

	110年1月1日 至9月30日	109年1月1日 至9月30日
出售存貨成本	\$ 1,198,916	\$ 3,353,236
存貨跌價損失(回升利益)	240,371	(12,846)
未分攤製造費用	338,660	—
折舊費用、房屋稅及地價 稅等	12,997	12,800
其 他	4,960	(602)
合 計	\$ 1,795,904	\$ 3,352,588

1. 合併公司民國 109 年 7 月 1 日至 9 月 30 日及 110 年 1 月 1 日至 9 月 30 日存貨淨變現價值回升主係因出售以前年度已提列評價損失存貨所致。
2. 民國 110 年 7 月 1 日至 9 月 30 日及 110 年 1 月 1 日至 9 月 30 日所提列存貨跌價損失，主係合併公司因美國反傾銷案終判稅率影響，致主要市場美國之接單全面性衰退所致。
3. 民國 110 年 7 月 1 日至 9 月 30 日及 110 年 1 月 1 日至 9 月 30 日合併公司因美國反傾銷案終判稅率影響，為避免庫存積壓，故合併公司產量減少而產生未分攤製造費用。
4. 其他存貨相關損益係出售下腳收入、存貨盤盈虧及存貨報廢等。

(七)待出售非流動資產及處分群組

1.待出售非流動資產

	110年9月30日	109年12月31日	109年9月30日
土地	\$ 2,271,399	\$ —	\$ —
房屋及建築物	215,867	—	—
機器設備	—	2,436,583	2,382,641
減：累計折舊	(181,302)	(2,267,578)	(2,217,376)
合計	\$ 2,305,964	\$ 169,005	\$ 165,265

(1)合併公司分別於民國 110 年 6 月 15 日及民國 108 年 11 月 13 日經本公司董事會決議處分子公司泰誠之全部股權或土地及泰鑫之全部股權，另於民國 110 年 7 月 22 日經本公司董事會決議泰誠及泰鑫以全部股權公開標售方式進行處分，惟本公司股東—南港輪胎股份有限公司(南港輪胎)針對預計處分泰誠及泰鑫一事向智慧財產及商業法院聲請暫停處分狀態，法院於民國 110 年 8 月 4 日裁定准予聲請人(南港輪胎)繳付 1,550,000 仟元或同額之無記名可轉讓定期存單或華南銀行股份有限公司銀行本票供擔保後，禁止本公司與南港輪胎於相關訴訟確定前執行泰誠及泰鑫之股權公開標售及轉讓等事宜。相關案件已於民國 110 年 10 月 13 日經法院調解成立，雙方同意依本公司民國 110 年 10 月 15 日股東臨時會討論處分子公司泰誠及泰鑫股權(或中壠廠土地)之決議結果執行。合併公司於民國 110 年 10 月 15 日經股東臨時會通過，為加速推動中壠地區繁榮，並活化公司資產，原擬處分子公司泰誠及泰鑫之全數股權，改為以公開招標方式處分子公司泰誠及泰鑫中壠廠土地，並將該土地及廠房轉列待出售非流動資產。該土地及廠房分類為待出售非流動資產時，並無應認列之減損損失，民國 110 年 7 月 1 日至 9 月 30 日及 110 年 1 月 1 日至 9 月 30 日亦無減損情形。

(2)合併公司於民國 108 年 3 月 22 日業經江西泰豐董事會決議，因考量江西泰豐現處虧損狀態，且成本優勢已不在，為顧及合併公司之最大利益考量，擬出售生產部門相關設備，並將相關之資產轉列為待出售非流動資產。因新冠肺炎疫情於中國爆發並蔓延至全球，影響整體市場導致合併公司預計完成出售相關設備之期間有所延長，雖合併公司積極執行相關出售作業，仍無法於兩年順利完成處分，故於民國 110 年將相關資產重分類回不動產、廠房及設備項下。

該項待出售非流動資產係屬亞洲地區之事業部門。該項待出售非流動資產以其帳面價值與公允價值減出售成本孰低者重新衡量，於民國 109 年 7 月 1 日至 9 月 30 日及 109 年 1 月 1 日至 9 月 30 日無減損之情形。

2.待出售處分群組

合併公司於民國 108 年 11 月 13 日業經本公司董事會決議處分子公司泰鑫之全部股權，與泰鑫相關之資產和負債已轉列為待出售處分群組，並符合停業單位定義而表達為停業單位，惟如附註六(七)1 所述，因於民國 110 年 9 月 30 日已不符合待出售處分群組及停業單位定義，故合併公司重編民國 109 年 7 月 1 日至 9 月 30 日及 109 年 1 月 1 日至 9 月 30 日之合併綜合損益表。

(1)待出售處分群組之資產及負債主要類別如下：

	110 年 9 月 30 日	109 年 12 月 31 日	109 年 9 月 30 日
現金	\$ —	\$ 2,238	\$ 14,646
本期所得稅資產	—	1	1
不動產、廠房及設備	—	513,946	513,946
使用權資產	—	1,172	1,465
遞延所得稅資產	—	8,318	10,675
存出保證金	—	200	200
待出售處分群組總額	\$ —	\$ 525,875	\$ 540,933

	110年9月30日	109年12月31日	109年9月30日
其他應付款	\$ —	\$ 306	\$ 15,505
租賃負債—流動	—	1,190	1,186
其他流動負債	—	5	—
遞延所得稅負債	—	62,114	62,114
租賃負債—非流動	—	—	299
與待出售處分群組直接相關之負債總額	\$ —	\$ 63,615	\$ 79,104

(2)停業單位之現金流量資訊如下：

	110年1月1日 至9月30日	109年1月1日 至9月30日
營業活動	\$ (2,238)	\$ 8,353
籌資活動	—	514
總現金流量	\$ (2,238)	\$ 8,867

(八)不動產、廠房及設備

	土 地	房屋及建築	機器設備	辦公設備	其他設備	未完工程	合 計
110年1月1日							
成 本	\$ 3,435,926	\$ 1,909,086	\$ 6,327,520	\$ 316,179	\$ 1,819,840	\$ 173,694	\$ 13,982,245
累計折舊及減損	—	(486,056)	(3,090,450)	(217,882)	(1,500,239)	—	(5,294,627)
	\$ 3,435,926	\$ 1,423,030	\$ 3,237,070	\$ 98,297	\$ 319,601	\$ 173,694	\$ 8,687,618
110年							
1月1日	\$ 3,435,926	\$ 1,423,030	\$ 3,237,070	\$ 98,297	\$ 319,601	\$ 173,694	\$ 8,687,618
增 添	—	39	94,447	910	46,338	208,627	350,361
處 分	—	—	(18)	(1,958)	(115)	—	(2,091)
重 分 類	(1,757,453)	(33,394)	218,813	417	17,829	(93,490)	(1,647,278)
折舊費用	—	(29,063)	(181,160)	(18,398)	(86,536)	—	(315,157)
減損損失	—	—	(244,545)	(4,076)	(41,852)	—	(290,473)
匯率影響數	(1,135)	(3,298)	—	(52)	(136)	—	(4,621)
9月30日	\$ 1,677,338	\$ 1,357,314	\$ 3,124,607	\$ 75,140	\$ 255,129	\$ 288,831	\$ 6,778,359
110年9月30日							
成 本	\$ 1,677,338	\$ 1,688,116	\$ 8,754,417	\$ 295,580	\$ 1,854,404	\$ 288,831	\$ 14,558,686
累計折舊及減損	—	(330,802)	(5,629,810)	(220,440)	(1,599,275)	—	(7,780,327)
	\$ 1,677,338	\$ 1,357,314	\$ 3,124,607	\$ 75,140	\$ 255,129	\$ 288,831	\$ 6,778,359

	土 地	房屋及建築	機器設備	辦公設備	其他設備	未完工程	合 計
109年1月1日							
成 本	\$ 3,424,491	\$ 1,893,115	\$ 6,166,929	\$ 324,850	\$ 1,670,481	\$ 204,527	\$ 13,684,393
累計折舊及減損	—	(443,418)	(2,855,928)	(215,501)	(1,404,358)	—	(4,919,205)
	<u>\$ 3,424,491</u>	<u>\$ 1,449,697</u>	<u>\$ 3,311,001</u>	<u>\$ 109,349</u>	<u>\$ 266,123</u>	<u>\$ 204,527</u>	<u>\$ 8,765,188</u>
109年							
1月1日	\$ 3,424,491	\$ 1,449,697	\$ 3,311,001	\$ 109,349	\$ 266,123	\$ 204,527	\$ 8,765,188
增 添	—	—	2,262	4,261	36,904	226,609	270,036
重 分 類	13,724	11,556	175,551	10,220	101,353	(348,515)	(36,111)
折舊費用	—	(29,470)	(193,276)	(19,211)	(74,039)	—	(315,996)
匯率影響數	(1,171)	(1,883)	—	(4)	(47)	(714)	(3,819)
9月30日	<u>\$ 3,437,044</u>	<u>\$ 1,429,900</u>	<u>\$ 3,295,538</u>	<u>\$ 104,615</u>	<u>\$ 330,294</u>	<u>\$ 81,907</u>	<u>\$ 8,679,298</u>
109年9月30日							
成 本	\$ 3,437,044	\$ 1,901,637	\$ 6,333,623	\$ 314,484	\$ 1,786,522	\$ 81,907	\$ 13,855,217
累計折舊及減損	—	(471,737)	(3,038,085)	(209,869)	(1,456,228)	—	(5,175,919)
	<u>\$ 3,437,044</u>	<u>\$ 1,429,900</u>	<u>\$ 3,295,538</u>	<u>\$ 104,615</u>	<u>\$ 330,294</u>	<u>\$ 81,907</u>	<u>\$ 8,679,298</u>

1. 合併公司不動產、廠房及設備係按下列耐用年數計提折舊：

房屋及建築	5 至 50 年
機器設備	2 至 25 年
辦公設備	2 至 13 年
其他設備	2 至 13 年

2. 不動產、廠房及設備借款成本資本化金額及利率區間：

	110年7月1日 至9月30日	109年7月1日 至9月30日
資本化金額	<u>\$ 210</u>	<u>\$ —</u>
資本化利率區間	<u>0.55%</u>	<u>—</u>
	110年1月1日 至9月30日	109年1月1日 至9月30日
資本化金額	<u>\$ 527</u>	<u>\$ —</u>
資本化利率區間	<u>0.55%</u>	<u>—</u>

3.美國商務部(DOC)於民國 110 年 5 月 24 日通過對台及多國乘用及輕卡車胎案之反傾銷案終判稅率，合併公司適用稅率為 84.75%，終判稅率嚴重影響合併公司主要的美國市場銷售，對合併公司營運產生衝擊，為面對現況變通求存及追求合併公司永續經營並顧及合併公司及股東最大利益考量下，本公司於民國 110 年 6 月 15 日之董事會決議通過全面停止中壩廠生產，導致機器等設備發生減損，合併公司已將其帳面金額依鑑價報告之預期可回收金額調整，並於民國 110 年及 109 年 7 月 1 日至 9 月 30 日與 110 年及 109 年 1 月 1 日至 9 月 30 日認列減損損失 0 仟元、0 仟元、290,473 仟元及 0 仟元。鑑價報告之預期可回收金額係採用成本法，先行推估重製成本(或重置成本)接著再參酌一般中古機械設備市場之買賣交易習慣及接手性、使用期間、機器設備折舊情形後，再決定各項資產之實體性、功能性、經濟性貶值率，並考量停工因素折價再決定資產成本價值而得。

4.不動產、廠房及設備提供擔保之資訊，請參閱附註八。

(九)租賃協議－承租人

1.使用權資產

(1)使用權資產之帳面價值與認列之折舊費用資訊如下：

	110 年 9 月 30 日	109 年 12 月 31 日	109 年 9 月 30 日
使用權資產帳 面金額			
土 地	\$ 21,629	\$ 22,587	\$ 22,298
房屋及建築	18,264	13,601	14,797
運輸設備	10,776	7,862	7,719
合 計	<u>\$ 50,669</u>	<u>\$ 44,050</u>	<u>\$ 44,814</u>

	110年7月1日 至9月30日	109年7月1日 至9月30日
使用權資產之折舊費用		
土地	\$ 213	\$ 211
房屋及建築	2,336	3,173
運輸設備	1,260	1,382
合 計	\$ 3,809	\$ 4,766
	110年1月1日 至9月30日	109年1月1日 至9月30日
使用權資產之折舊費用		
土地	\$ 646	\$ 635
房屋及建築	7,823	9,224
運輸設備	3,712	4,491
合 計	\$ 12,181	\$ 14,350

(2)合併公司於民國 110 年及 109 年 7 月 1 日至 9 月 30 日與 110 年及 109 年 1 月 1 日至 9 月 30 日使用權資產之增添分別為 19,201 仟元、6,909 仟元、20,200 仟元及 8,137 仟元。

(3)除以上所列增添及認列折舊費用外，合併公司之使用權資產於民國 110 年及 109 年 1 月 1 日至 9 月 30 日並未發生重大轉租及減損情形。

2.租賃負債

	110年9月30日	109年12月31日	109年9月30日
租賃負債帳面金額			
流 動	\$ 10,124	\$ 13,692	\$ 13,520
非 流 動	\$ 19,015	\$ 7,732	\$ 8,902

租賃負債之折現率區間如下：

	110年9月30日	109年12月31日	109年9月30日
房屋及建築	1.54%~1.88%	1.54%~1.88%	1.54%~1.88%
運輸設備	1.54%~1.88%	1.54%~1.88%	1.54%~1.88%

3.重要承租活動及條款

合併公司租賃之標的資產包括土地、房屋及公務車，租賃合約之期間通常介於 1 到 50 年。租賃合約是採個別協商並包含各種不同的條款及條件，除租賃之資產不得用作借貸擔保外，未有加諸其他之限制。

合併公司於民國 91 年 5 月 21 日與中華人民共和國江西省政府簽訂位於江西省南昌市之設定土地使用權合約，租用年限為 50 年，於租約簽訂時業已全額支付。

4.其他租賃資訊

	110年7月1日 至9月30日	109年7月1日 至9月30日
短期租賃費用	\$ 517	\$ 596
低價值資產租賃費用	\$ 481	\$ 399
租賃之現金流出總額	\$ 4,620	\$ 5,622

	110年1月1日 至9月30日	109年1月1日 至9月30日
短期租賃費用	\$ 1,219	\$ 2,745
低價值資產租賃費用	\$ 1,204	\$ 920
租賃之現金流出總額	\$ 14,056	\$ 17,558

合併公司選擇對符合短期租賃之房屋建築及運輸設備與符合低價值資產租賃之若干辦公設備租賃適用認列之豁免，不對該等租賃認列相關使用權資產及租賃負債。

(十)投資性不動產

以公允價值衡量之投資性不動產

110年1月1日至9月30日							
項 目	期初餘額	增 添	處 分	重 分 類	匯率影響數	期末餘額	
成 本							
房屋及建築物	\$ 62,838	\$ -	\$ -	\$ -	\$ (1,673)	\$ 61,165	

109年1月1日至9月30日

項 目	期初餘額	增 添	處 分	重 分 類	匯率影響數	期末餘額
成 本						
房屋及建築物	\$ 60,323	\$ —	\$ —	\$ —	\$ (1,499)	\$ 58,824

1. 合併公司持有之投資性不動產位於中華人民共和國上海市徐匯區，投資性不動產係委外估價，並以重複性基礎按公允價值衡量。民國 109 年及 108 年 12 月 31 日之投資性不動產公允價值，係分別依戴德梁行不動產估價師事務所楊長達鑑價師及冠宏不動產估價師事務所王俊雄鑑價師簽證出具之估價報告，估價日期分別為民國 109 年 12 月 31 日及 108 年 12 月 30 日；另分別於 110 年 9 月 30 日及 109 年 9 月 30 日出具不動產資產價格變動覆核意見書，投資性不動產於民國 110 年及 109 年 9 月 30 日之資產行情水準並無顯著差異。

2. 於民國 109 年及 108 年 12 月 31 日之公允價值分別為 62,838 仟元及 60,323 仟元，係依獨立評價專家之評價結果，該評價係採用收益法，屬第三等級公允價值，其主要假設如下：

(1) 合併公司係使用收益法之折現現金流量分析法。其鑑價方法推估過程係參考當地租金及相似標的租金比較資訊用以決定每年租金增長率區間，並考量空置損失後推估未來十年期租金收入為未來現金流入，並折現至估價日期，折現率之決定如(2)所述。另考量該標的期末處分價值，其計算係以處分日未來一年的營運收入，扣除一般營運狀況下的費用支出後，予以折現至估價日期，該期末處分價值加計前述各期租金收入折現值即為市場價值。未來現金流出係為相關稅捐、保險費、管理費及修繕費等必要與租賃直接相關之支出，其未來之變動狀態所使用之變動比率係與設算租金收入所使用之租金增長率及折現率一致。

(2)折現率之決定係以中華郵政股份有限公司牌告二年期郵政定期儲金小額存款利率加三碼、考量合併公司所負擔之風險報酬，並就探勘標的之流通性、風險性、增值性及管理難易程度後決定，民國 109 年及 108 年 12 月 31 日推估折現率分別為 2.75%及 1.90%。

(3)投資性不動產主用途為辦公室或住宅，當地及相似標的月租金民國 109 年分別落於每平方公尺 372 元~488 元；民國 108 年分別落於每平方公尺 402 元~447 元。

(十一)無形資產

110 年 1 月 1 日至 9 月 30 日						
項 目	期初餘額	增 添	處 分	重 分 類	匯率影響數	期末餘額
成 本						
電腦軟體	\$ 106,653	\$ 2,100	\$ —	\$ 4,230	\$ —	\$ 112,983
累計攤銷						
電腦軟體	96,122	3,683	—	—	—	99,805
淨 額	\$ 10,531	\$ (1,583)	\$ —	\$ 4,230	\$ —	\$ 13,178

109 年 1 月 1 日至 9 月 30 日						
項 目	期初餘額	增 添	處 分	重 分 類	匯率影響數	期末餘額
成 本						
電腦軟體	\$ 106,653	\$ —	\$ —	\$ —	\$ —	\$ 106,653
累計攤銷						
電腦軟體	87,992	6,218	—	—	—	94,210
淨 額	\$ 18,661	\$ (6,218)	\$ —	\$ —	\$ —	\$ 12,443

1.上述有限耐用年限無形資產係以直線基礎按下列耐用年數計提攤銷費用：

電腦軟體 5 年

2.無形資產攤銷費用明細如下：

	110 年 7 月 1 日 至 9 月 30 日	109 年 7 月 1 日 至 9 月 30 日
管理費用	\$ 1,299	\$ 1,969
	110 年 1 月 1 日 至 9 月 30 日	109 年 1 月 1 日 至 9 月 30 日
管理費用	\$ 3,683	\$ 6,218

(十二)其他非流動資產

	110年9月30日	109年12月31日	109年9月30日
預付設備款	\$ —	\$ 123,992	\$ 95,887
未攤銷費用	30,785	46,757	48,814
其他資產－其他	2,506	2,506	2,506
合 計	\$ 33,291	\$ 173,255	\$ 147,207

(十三)短期借款

	110年9月30日	109年12月31日	109年9月30日
銀行無擔保借款	\$ 1,159,177	\$ 927,510	\$ 732,387
利率區間	0.61%~1.92%	0.70%~1.85%	0.68%~3.30%

(十四)應付票據及應付帳款

	110年9月30日	109年12月31日	109年9月30日
應付票據	\$ 17,267	\$ 12,606	\$ 18,942
應付帳款	69,367	298,493	343,842
合 計	\$ 86,634	\$ 311,099	\$ 362,784

合併公司暴露於匯率與流動性風險之應付款項及其他應付款相關揭露，請參閱附註六(廿九)。

(十五)其他應付款

	110年9月30日	109年12月31日	109年9月30日
應付薪資及獎金	\$ 60,949	\$ 153,287	\$ 112,820
應付運費	6,618	194,188	193,919
應付設備款	22,103	145,996	51,935
應付稅捐	25,235	—	6,067
應付股利	9,502	—	—
其 他	81,008	202,670	165,003
合 計	\$ 205,415	\$ 696,141	\$ 529,744

其他應付款項下之其他主係應付利息、勞務費、水電瓦斯費、保險費及退休金等款項組成。

(十六)長期借款

	110年9月30日	109年12月31日	109年9月30日
銀行擔保借款			
興建廠房及購置設備	\$ 4,123,011	\$ 4,102,864	\$ 4,198,817
減：一年內到期部分	(255,769)	(297,593)	(251,949)
長期借款	\$ 3,867,242	\$ 3,805,271	\$ 3,946,868
利率區間	0.55%~1.52%	1.12%~1.52%	0.55%~1.52%

1. 合併公司於民國 107 年 1 月與華南銀行重新簽訂長期借款合同，合約期間為 20 年，總額度為 3,250,000 仟元，並舉借 3,250,000 仟元償還帳列所有之長期借款，截至民國 110 年 9 月 30 日、109 年 12 月 31 日及 109 年 9 月 30 日止，尚未償還金額皆為 3,250,000 仟元；並依約定分期償還本金。

合併公司於民國 109 年 6 月與華南銀行簽訂長期增額借款合同，合約期間為 10 年，總額度為 2,541,000 仟元，並舉借 235,056 仟元，截至民國 110 年 9 月 30 日、109 年 12 月 31 日及 109 年 9 月 30 日止，尚未償還金額分別為 251,772 仟元、115,968 仟元及 115,969 仟元；並依約定分期償還本金。

2. 合併公司於民國 107 年 5 月與永豐銀行簽訂長期借款合同，合約期間為 7 年，總額度為 400,000 仟元，截至民國 110 年 9 月 30 日、109 年 12 月 31 日及 109 年 9 月 30 日止，尚未償還金額分別為 214,261 仟元、257,118 仟元及 271,404 仟元；並依約定分期償還本金。

3. 合併公司於民國 107 年 5 月與新光銀行簽訂長期借款合同，合約期間為 7 年，總額度為 300,000 仟元，截至民國 110 年 9 月 30 日、109 年 12 月 31 日及 109 年 9 月 30 日止，尚未償還金額分別為 129,200 仟元、152,000 仟元及 217,000 仟元；並依約定分期償還本金。

4.合併公司於民國 107 年 10 月與彰化銀行簽訂長期借款合同，合約期間為 7 年，總額度為 400,000 仟元，截至民國 110 年 9 月 30 日、109 年 12 月 31 日及 109 年 9 月 30 日止，尚未償還金額分別為 277,778 仟元、327,778 仟元及 344,444 仟元；並依約定分期償還本金。

5.有關資產提供作為長期借款之擔保情形，請參閱附註八。

(十七)退休金

1.確定提撥計畫

自民國 94 年 7 月 1 日起，本公司及國內子公司依據「勞工退休金條例」，訂有確定提撥之退休辦法，適用於本國籍之員工。本公司及國內子公司就員工選擇適用「勞工退休金條例」所定之勞工退休金制度部分，每月按薪資之 6%提繳勞工退休金至勞保局員工個人帳戶，員工退休金之支付依員工個人之退休金專戶及累積收益之金額採月退休金或一次退休金方式領取。江西泰豐按中華人民共和國政府規定之養老保險制度每月依當地員工薪資總額之一定比率提撥養老保險金，每位員工之退休金由當地政府統籌按月提撥外，無進一步義務。國外子公司依據當地政府相關就業法令按薪資總額 6.2%提撥退休金，合併公司除按月提撥外，無進一步義務。合併公司於民國 110 年及 109 年 7 月 1 日至 9 月 30 日與 110 年及 109 年 1 月 1 日至 9 月 30 日合併綜合損益表認列之退休金分別為 4,102 仟元、6,875 仟元、18,003 仟元及 20,632 仟元。

2.確定福利計畫

本公司及國內子公司依據「勞動基準法」之規定，訂有確定福利之退休辦法，適用於民國 94 年 7 月 1 日實施「勞工退休金條例」前所有正式員工之服務年資，以及於實施「勞工退休金條例」後選擇繼續適用勞動基準法員工之後續服務年資。員工符合退休條件者，退休金之支付係根據服務年資及退休前 6 個月之平均薪資計算，15 年以內(含)的服務年資每滿一年給予 2 個基數，超過 15 年之服務年資每滿一年給予 1 個基數，惟累積最高以 45 個基數為限。本公司及國內子公司按月就薪資總額 10%及 4%提撥退休基金，以勞工退休準備金監督委員會之名義專戶儲存於台灣銀行。另本公司及國內子公司於每年年度終了前，估算前項勞工退休準備金專戶餘額，若該餘額不足給付次一年度內預估符合退休條件之勞工依前述計算之退休金數額，本公司將於次年度三月底前一次提撥其差額。該專戶係委託勞動部勞動基金運用局管理，本公司並無影響投資管理策略之權利。

確定福利計畫相關退休金費用係以民國 109 年及 108 年 12 月 31 日精算決定之退休金成本率在各期間分別認列，民國 110 年及 109 年 7 月 1 日至 9 月 30 日與 110 年及 109 年 1 月 1 日至 9 月 30 日之退休金成本分別為 1,620 仟元、1,363 仟元、3,719 仟元及 4,089 仟元。

(十八)權益

1.普通股股本

	110 年 9 月 30 日	109 年 12 月 31 日	109 年 9 月 30 日
額定股本	\$ 10,000,000	\$ 10,000,000	\$ 10,000,000
已發行股本	\$ 4,733,292	\$ 4,733,292	\$ 4,733,292

截至民國 110 年 9 月 30 日、109 年 12 月 31 日及 109 年 9 月 30 日止，本公司額定股數皆為 1,000,000 仟股，每股面額 10 元，已發行股份皆為 473,329 仟股。

2. 資本公積

	110年1月1日至9月30日			
	普通股溢價	庫藏股票交易	受贈資產	合計
民國110年1月1日餘額	\$ 37,860	\$ 107,735	\$ 11,169	\$156,764
即民國110年9月30日餘額				

	109年1月1日至9月30日			
	普通股溢價	庫藏股票交易	受贈資產	合計
民國109年1月1日餘額	\$ 37,860	\$ 107,735	\$ 11,169	\$156,764
即民國109年9月30日餘額				

- (1)依公司法規定，超過票面金額發行股票所得之溢額及受領贈與之所得之資本公積，除得用於彌補虧損外，於公司無累積虧損時，按股東原有股份之比例發給新股或現金。另依證券交易法之相關規定，以上開資本公積撥充資本時，每年以其合計數不超過實收資本額10%為限。公司非於盈餘公積填補資本虧損仍有不足時，不得以資本公積補充之。
- (2)因受領贈與產生者係股東逾期五年以上未領取之股利。

3. 保留盈餘及股利政策

- (1)依本公司章程規定，年度總決算如有盈餘除依法扣繳稅捐，彌補以往年度虧損及提撥10%法定盈餘公積及依規定提列特別盈餘公積後，如當年度尚有餘額，得優先分配特別股當年度得分派之股息，再將其餘額連同期初未分配盈餘(包括調整未分配盈餘)，由董事會擬具盈餘分配案，提請股東會決議分派股東股息紅利。

- (2)本公司目前產業處於成熟期，故盈餘分派需考量未來資金需求與財務規劃，並同時兼顧股東利益，由董事會視營運情況於 5%至 100%間，擬具盈餘分派案，提報股東常會，若發放現金股利，則由董事會三分之二以上董事出席及出席董事過半數決議，並報告股東會。盈餘分派以配發現金股利為優先，亦得以配發股票股利，股票股利以不高於股利總額 80%為原則；惟如有重大投資計劃及未來發展等因素，盈餘得予保留。
- (3)法定盈餘公積除彌補公司虧損及按股東原有股份之比例發給新股或現金外，不得使用之，惟發給新股或現金者，以該項公積超過實收資本額 25%之部分為限。
- (4)本公司分派盈餘時，依法令規定須就當年度資產負債表日之其他權益項目借方餘額提列特別盈餘公積始得分派，嗣後其他權益項目借方餘額迴轉時，迴轉金額得列入可供分派盈餘中。
- (5)首次採用 IFRSs 時，民國 101 年 4 月 6 日金管證發字第 1010012865 號函提列之特別盈餘公積，本公司於嗣後使用、處分或重分類相關資產時，就原提列特別盈餘公積之比例予以迴轉，前述相關資產若為投資性不動產時，屬土地部分於處分或重分類時迴轉，屬土地以外之部分，則於使用期間逐期迴轉。
- (6)本公司於民國 110 年 3 月 26 日經董事會決議通過民國 109 年度盈餘分派現金股利，並提報股東會。民國 110 年 8 月 31 日經股東會決議通過民國 109 年度提列法定盈餘公積及特別盈餘公積，民國 109 年度盈餘分配情形如下：

	金 額	每股股利(元)
法定盈餘公積	\$ 3,070	\$ —
特別盈餘公積	1,592	—
現金股利	9,467	0.02
	<u>\$ 14,129</u>	

上述盈餘分配之相關資訊，請自台灣證券交易所「公開資訊觀測站」等管道查詢。

(7)本公司於民國 109 年 6 月 19 日經股東常會決議通過民國 108 年度虧損案。有關股東常會決議情形，請自台灣證券交易所「公開資訊觀測站」等管道查詢。

4.其他權益項目

	國外營運機構 財務報表換算 之兌換差額	透過其他綜合損 益按公允價值衡 量之金融資產未 實現評價(損)益	合 計
民國 110 年 1 月 1 日餘額	\$ (212,766)	\$ 374,001	\$ 161,235
當期產生			
國外營運機構財務報表 換算之差額	(20,336)	—	(20,336)
評價調整	—	97,993	97,993
處分透過其他綜合損益按 公允價值衡量之權益工具	—	(471,994)	(471,994)
民國 110 年 9 月 30 日餘額	<u>\$ (233,102)</u>	<u>\$ —</u>	<u>\$ (233,102)</u>
	國外營運機構 財務報表換算 之兌換差額	透過其他綜合損 益按公允價值衡 量之金融資產未 實現評價(損)益	合 計
民國 109 年 1 月 1 日餘額	\$ (221,092)	\$ 249,628	\$ 28,536
當期產生			
國外營運機構財務報表 換算之差額	(13,086)	—	(13,086)
評價調整	—	62,476	62,476
民國 109 年 9 月 30 日餘額	<u>\$ (234,178)</u>	<u>\$ 312,104</u>	<u>\$ 77,926</u>

5.庫藏股票

(1)股份收回原因及其數量變動情形：

(單位：仟股)

110年1月1日至9月30日				
收回原因	期初股數	本期增加	本期減少	期末股數
子公司持有母 公司股票	13,755	—	—	13,755

109年1月1日至9月30日				
收回原因	期初股數	本期增加	本期減少	期末股數
子公司持有母 公司股票	13,755	—	—	13,755

(2)為投資目的，子公司於資產負債表日持有本公司股票，相關資訊如下：

110年9月30日			
子公司名稱	股數(仟股)	帳面金額	公允價值/股
飛得力	7,842	\$ 116,469	\$ 29.35
泰誠	5,913	66,566	\$ 29.35
	13,755	\$ 183,035	

109年12月31日			
子公司名稱	股數(仟股)	帳面金額	公允價值/股
飛得力	7,842	\$ 116,469	\$ 19.70
泰誠	5,913	66,566	\$ 19.70
	13,755	\$ 183,035	

109年9月30日			
子公司名稱	股數(仟股)	帳面金額	公允價值/股
飛得力	7,842	\$ 116,469	\$ 19.85
泰誠	5,913	66,566	\$ 19.85
	13,755	\$ 183,035	

(3)證券交易法規定公司對買回發行在外股份之數量比例，不得超過公司已發行股份總數10%，收買股份之總金額，不得逾保留盈餘加計發行股份溢價及已實現之資本公積金額。

(4)本公司持有之庫藏股票依證券交易法規定不得質押，於未轉讓前亦不得享有股東權利。

(十九)每股盈餘(虧損)

	110年7月1日 至9月30日	109年7月1日 至9月30日
基本及稀釋每股盈餘(虧損) (元)	\$ (0.98)	\$ 0.23
基本及稀釋每股盈餘(虧損) (元)	\$ (4.06)	\$ 0.23

用以計算基本及稀釋每股盈餘(虧損)及普通股加權平均股數如下：

	110年7月1日 至9月30日	109年7月1日 至9月30日
歸屬於母公司業主之淨(損) 利(仟元)	\$ (450,660)	\$ 105,814
計算基本及稀釋每股盈餘 (虧損)之普通股加權平均股 數(仟股)	459,574	459,574
基本及稀釋每股盈餘(虧 損)(元)	\$ (0.98)	\$ 0.23
歸屬於母公司業主之淨(損) 利(仟元)	\$ (1,865,663)	\$ 107,959
計算基本及稀釋每股盈餘 (虧損)之普通股加權平均股 數(仟股)	459,574	459,574
基本及稀釋每股盈餘(虧 損)(元)	\$ (4.06)	\$ 0.23

(二十)營業收入

	110年7月1日 至9月30日	109年7月1日 至9月30日
客戶合約收入		
商品銷售收入	\$ 344,540	\$ 1,896,602

	110年1月1日 至9月30日	109年1月1日 至9月30日
客戶合約收入		
商品銷售收入	\$ 1,227,630	\$ 4,325,487

1. 合併公司收入之說明請參閱民國 109 年度合併財務報告附註四
(廿七)。

2. 合約餘額

	110年9月30日	109年12月31日	109年9月30日
應收票據及帳款 (附註六(五))	\$ 307,321	\$ 1,186,438	\$ 1,469,480
合約負債—流動			
商品銷售	\$ 27,848	\$ 36,515	\$ 49,703

來自期初合約負債於民國 110 年及 109 年 7 月 1 日至 9 月 30 日
與 110 年及 109 年 1 月 1 日至 9 月 30 日認列營業收入之金額為
8,662 仟元、1,114 仟元、19,669 仟元及 10,781 仟元。

(廿一) 利息收入

	110年7月1日 至9月30日	109年7月1日 至9月30日
銀行存款利息	\$ 942	\$ 1,222
	110年1月1日 至9月30日	109年1月1日 至9月30日
銀行存款利息	\$ 4,497	\$ 5,947

(廿二) 其他收入

	110年7月1日 至9月30日	109年7月1日 至9月30日
租金收入	\$ 309	\$ —
其他	(574)	4,906
合計	\$ (265)	\$ 4,906

	110年1月1日 至9月30日	109年1月1日 至9月30日
租金收入	\$ 934	\$ —
股利收入	6,324	6,324
其他	7,865	8,504
合計	\$ 15,123	\$ 14,828

(廿三)其他利益及損失

	110年7月1日 至9月30日	109年7月1日 至9月30日
處分不動產、廠房及設備利益	\$ 1,396	\$ 419
租賃修改利益	47	—
外幣兌換損失	(4,049)	(26,858)
透過損益按公允價值衡量 之金融資產利益	24	654
什項支出	(12)	(2,659)
合計	\$ (2,594)	\$ (28,444)

	110年1月1日 至9月30日	109年1月1日 至9月30日
處分不動產、廠房及設備利益	\$ 1,149	\$ 438
租賃修改利益	47	—
外幣兌換損失	(29,824)	(28,998)
透過損益按公允價值衡量 之金融資產利益	100	1,170
不動產、廠房及設備減損損失	(290,473)	—
什項支出	(2,747)	(5,174)
合計	\$ (321,748)	\$ (32,564)

(廿四)財務成本

	110年7月1日 至9月30日	109年7月1日 至9月30日
利息費用		
銀行借款	\$ 16,400	\$ 15,309
租賃負債	94	82
減：符合要件之資產資本 化金額	(210)	—
合計	\$ 16,284	\$ 15,391

	110年1月1日 至9月30日	109年1月1日 至9月30日
利息費用		
銀行借款	\$ 47,516	\$ 49,437
租賃負債	264	299
減：符合要件之資產資本 化金額	(527)	—
合 計	\$ 47,253	\$ 49,736

(廿五)所得稅

1. 合併公司民國110年及109年7月1日至9月30日與110年及109年1月1日至9月30日之所得稅費用主要組成如下：

	110年7月1日 至9月30日	109年7月1日 至9月30日
當期所得稅		
本期產生	\$ 16,938	\$ 21,163
遞延所得稅		
暫時性差異之發生及迴轉	—	(18,045)
認列於損益之所得稅費用	\$ 16,938	\$ 3,118
	110年1月1日 至9月30日	109年1月1日 至9月30日
當期所得稅		
本期產生	\$ 17,991	\$ 21,600
遞延所得稅		
暫時性差異之發生及迴轉	—	(19,765)
認列於損益之所得稅費用	\$ 17,991	\$ 1,835

2.本公司及國內子公司營利事業所得稅核定情形如下：

公 司 名 稱	核定年度
本 公 司	108 年度
飛得力國際股份有限公司	108 年度
泰鑫建設股份有限公司	108 年度
泰誠開發股份有限公司	108 年度

(廿六)費用性質之額外資訊

1.本期發生之員工福利、折舊及攤銷費用功能別彙總如下：

性 質 別 \ 功 能 別	110 年 7 月 1 日 至 9 月 30 日		
	屬於營業 成 本 者	屬於營業 費 用 者	合 計
員工福利費用			
薪資費用	\$ 54,601	\$ 42,244	\$ 96,845
離職福利	—	24,674	24,674
勞健保費用	7,700	4,040	11,740
退休金費用	3,864	1,858	5,722
其他員工福利費用	5,398	1,466	6,864
折舊費用	79,168	20,491	99,659
攤銷費用	10,614	3,437	14,051

性 質 別 \ 功 能 別	109 年 7 月 1 日 至 9 月 30 日		
	屬於營業 成 本 者	屬於營業 費 用 者	合 計
員工福利費用			
薪資費用	\$ 152,604	\$ 56,724	\$ 209,328
勞健保費用	13,998	4,208	18,206
退休金費用	5,859	2,379	8,238
其他員工福利費用	8,049	3,196	11,245
折舊費用	89,859	22,559	112,418
攤銷費用	15,598	3,967	19,565

性 質 別 \ 功 能 別	110 年 1 月 1 日 至 9 月 30 日		
	屬於營業 成 本 者	屬於營業 費 用 者	合 計
員工福利費用			
薪資費用	\$ 244,353	\$ 131,745	\$ 376,098
離職福利	—	202,572	202,572
勞健保費用	34,769	14,283	49,052
退休金費用	15,094	6,628	21,722
其他員工福利費用	13,262	4,764	18,026
折舊費用	263,696	63,642	327,338
攤銷費用	36,872	9,803	46,675

性質別 \ 功能別	109年1月1日至9月30日		
	屬於營業 成本者	屬於營業 費用者	合計
員工福利費用			
薪資費用	\$ 407,510	\$ 145,087	\$ 552,597
勞健保費用	41,547	13,176	54,723
退休金費用	17,450	7,271	24,721
其他員工福利費用	21,007	7,695	28,702
折舊費用	261,942	68,404	330,346
攤銷費用	51,800	13,110	64,910

2. 員工福利費用

(1) 依本公司章程規定，當年度如有獲利(指稅前利益扣除員工酬勞及董事酬勞前之利益)，應提撥不低於 1% 為員工酬勞及不高於 3% 為董事酬勞。但公司尚有累積虧損時，應預先保留彌補數額。員工酬勞得以股票或現金為之，給付對象包括符合董事會所訂條件之從屬公司員工，前項董事酬勞僅得以現金為之。員工酬勞及董事酬勞應由董事會決議行之，並提報股東會。

(2) 本公司民國 110 年 7 月 1 日至 9 月 30 日與 110 年 1 月 1 日至 9 月 30 日止仍有累積虧損，故皆未估列員工酬勞及董事酬勞。本公司民國 109 年 7 月 1 日至 9 月 30 日與 109 年 1 月 1 日至 9 月 30 日估列之員工酬勞及董事酬勞，皆以 1% 估列：

	109年7月1日 至9月30日	109年1月1日 至9月30日
員工酬勞	\$ 436	\$ 436
董事酬勞	\$ 436	\$ 436

(3) 本公司民國 109 年度員工酬勞及董事酬勞估列金額皆為 665 仟元，前述金額帳列薪資費用項目。

民國 109 年係依截至當期止之獲利情況，員工酬勞及董事酬勞皆以 1% 估列，估列金額與董事會決議金額一致。上述員工酬勞及董事酬勞將採現金之方式發放。

(4)本公司經董事會通過之員工酬勞及董事酬勞相關資訊，可至
公開資訊觀測站查詢。

(廿七)現金流量資訊

1.同時影響現金及非現金項目之投資活動

不動產、廠房及設備

	110年1月1日 至9月30日	109年1月1日 至9月30日
當期增添	\$ 350,361	\$ 270,036
加：期初應付設備款	145,996	69,588
減：期末應付設備款	(22,103)	(51,935)
減：預付設備款轉列數	(123,992)	—
本期支付現金	\$ 350,262	\$ 287,689

2.來自籌資活動之負債變動

	短期借款	長期借款	存入保證金	租賃負債	來自籌資活動 之負債總額
民國 110 年 1 月 1 日	\$ 927,510	\$ 4,102,864	\$ 3,736	\$ 21,424	\$ 5,055,534
籌資現金流量之變動	231,667	20,147	(1,623)	(11,369)	238,822
其他非現金之變動	—	—	—	19,098	19,098
匯率變動之影響	—	—	(17)	(14)	(31)
民國 110 年 9 月 30 日	\$ 1,159,177	\$ 4,123,011	\$ 2,096	\$ 29,139	\$ 5,313,423
	短期借款	長期借款	存入保證金	租賃負債	來自籌資活動 之負債總額
民國 109 年 1 月 1 日	\$ 517,075	\$ 4,175,728	\$ 3,589	\$ 33,299	\$ 4,729,691
籌資現金流量之變動	215,312	23,089	149	(13,893)	224,657
其他非現金之變動	—	—	—	2,352	2,352
匯率變動之影響	—	—	(9)	664	655
民國 109 年 9 月 30 日	\$ 732,387	\$ 4,198,817	\$ 3,729	\$ 22,422	\$ 4,957,355

(廿八) 資本管理

合併公司之資本管理目標，係為保障合併公司能繼續經營，維持最佳資本結構以降低資金成本，並為股東提供報酬。為了維持或調整資本結構，合併公司可能會調整支付予股東之股利金額、退還資本予股東、發行新股或出售資產以降低債務。合併公司利用負債資本比率以監控其資本，該比率係按債務淨額除以資本總額計算。債務淨額之計算為總借款(包括合併資產負債表所列報之「流動及非流動借款」)扣除現金及約當現金。資本總額之計算為合併資產負債表所列報之「權益」加上債務淨額。於民國 110 年 9 月 30 日、109 年 12 月 31 日及 109 年 9 月 30 日，合併公司之負債資本比率如下：

	110 年 9 月 30 日	109 年 12 月 31 日	109 年 9 月 30 日
總借款	\$ 5,282,188	\$ 5,030,374	\$ 4,931,204
減：現金及約當現金	(1,338,250)	(1,681,441)	(1,366,999)
債務淨額	3,943,938	3,348,933	3,564,205
總權益	5,745,952	7,543,425	7,477,139
總資本	\$ 9,689,890	\$ 10,892,358	\$ 11,041,344
負債資本比率	41%	31%	32%

(廿九) 金融工具

1. 金融工具之種類

	110 年 9 月 30 日	109 年 12 月 31 日	109 年 9 月 30 日
金融資產			
現金及約當現金	\$ 1,338,250	\$ 1,681,441	\$ 1,366,999
透過損益按公允價值衡量之金融資產—流動	—	45,038	45,515
按攤銷後成本衡量之金融資產—流動	205,571	167,221	74,347
應收票據	51,909	31,380	33,594
應收帳款	255,412	1,155,058	1,435,886
其他應收款	18,278	2,625	37,217
透過其他綜合損益按公允價值衡量之金融資產—非流動	—	391,450	329,553
存出保證金	50,381	44,641	43,607
金融負債			
短期借款	1,159,177	927,510	732,387
應付票據	17,267	12,606	18,942
應付帳款	69,367	298,493	343,842
其他應付款	205,415	696,141	529,744
長期借款(含一年內到期部分)	4,123,011	4,102,864	4,198,817
存入保證金	2,096	3,736	3,729

2.財務風險管理政策

合併公司之財務風險，主要為投資金融商品本身所伴隨的風險。合併公司對於各項金融商品投資之財務風險，一向採取最嚴格的控制標準，凡任何財務投資及操作，均經過全面評估其可能之市場風險、信用風險、流動性風險及現金流量風險，務必選擇風險較小者為依歸。

3.市場風險

(1)外幣匯率風險

合併公司係跨國營運，因此受相對與本公司及各子公司功能性貨幣不同的交易所產生之匯率風險，主要為美元及人民幣。相關匯率風險來自未來之商業交易及已認列之資產與負債。

A.合併公司從事之業務涉及若干非功能性貨幣(本公司之功能性貨幣為新台幣、部份子公司之功能性貨幣為美金、新加坡幣及人民幣)，故受匯率波動之影響，具重大匯率波動影響之外幣金融資產及負債資訊如下：

單位：外幣仟元/新台幣仟元

110 年 9 月 30 日

(外幣：功能性貨幣)	外 幣	匯 率	帳面金額 (新台幣)	敏 感 度 分 析		
				變動幅度	損益影響	權益影響
<u>金融資產</u>						
<u>貨幣性項目</u>						
美金：新台幣	\$ 18,701	26.99	\$ 504,780	1%	\$ 5,048	\$ 4,038
<u>非貨幣性項目</u>						
美金：新台幣	109	27.85	3,037			
<u>金融負債</u>						
<u>貨幣性項目</u>						
美金：新台幣	5,430	27.85	151,224	1%	1,512	1,210
<u>非貨幣性項目</u>						
美金：新台幣	1,055	27.85	29,373			

109 年 12 月 31 日						
(外幣：功能性貨幣)	外 幣	匯 率	帳面金額 (新台幣)	敏 感 度 分 析		
				變動幅度	損益影響	權益影響
<u>金融資產</u>						
<u>貨幣性項目</u>						
美金：新台幣	\$ 55,080	28.48	\$1,568,678	1%	\$ 15,687	\$ 12,550
<u>非貨幣性項目</u>						
美金：新台幣	47,108	28.48	1,341,636			
<u>金融負債</u>						
<u>貨幣性項目</u>						
美金：新台幣	29,052	28.48	827,401	1%	8,274	6,619
109 年 9 月 30 日						
(外幣：功能性貨幣)	外 幣	匯 率	帳面金額 (新台幣)	敏 感 度 分 析		
				變動幅度	損益影響	權益影響
<u>金融資產</u>						
<u>貨幣性項目</u>						
美金：新台幣	\$ 67,994	29.10	\$1,978,625	1%	\$ 19,786	\$ 15,829
<u>非貨幣性項目</u>						
美金：新台幣	45,406	29.10	1,321,315			
<u>金融負債</u>						
<u>貨幣性項目</u>						
美金：新台幣	23,546	29.10	685,189	1%	6,852	5,482

B. 合併公司貨幣性項目因匯率波動具重大影響於民國 110 年及 109 年 7 月 1 日至 9 月 30 日與 110 年及 109 年 1 月 1 日至 9 月 30 日認列之全部兌換損失(含已實現及未實現)彙總金額分別為 4,049 仟元、26,858 仟元、29,824 仟元及 28,998 仟元。

(2) 價格風險

A. 由於合併公司持有之投資於合併資產負債表中係分類為透過損益按公允價值衡量之金融資產及透過其他綜合損益按公允價值衡量之金融資產，因此合併公司暴露於權益工具之價格風險。合併公司未有商品價格風險之暴險。為管理權益工具投資之價格風險，合併公司將其投資組合分散，其分散之方式係根據合併公司設定之限額進行。

B.合併公司主要投資於國內公司發行之權益工具，此等權益工具之價格會因該投資標的未來價值之不確定性而受影響。若該等權益工具價格上升或下跌 1%，而其他所有因素維持不變之情況下，對民國 110 年及 109 年 1 月 1 日至 9 月 30 日對其他綜合損益因分類為透過其他綜合損益按公允價值衡量之利益或損失分別增加或減少 0 仟元及 3,296 仟元。

(3)利率風險

利率風險係指由於市場利率之變動所造成金融工具公允價值變動之風險。合併公司之利率風險，主要係來自於長期借款，按浮動利率發行之借款使合併公司承受現金流量利率風險，部分風險被浮動利率持有之現金及約當現金抵銷，按固定利率發行之借款則使合併公司承受公允價值利率風險。民國 110 年及 109 年 1 月 1 日至 9 月 30 日，合併公司按浮動利率計算之借款係以新台幣計價，且當市場利率每增加 1%，將增加之現金流出分別為 39,641 仟元及 31,491 仟元。

4.信用風險管理

本公司之信用風險係因客戶或金融工具之交易對手無法履行合約義務而導致本公司財務損失之風險，主要來自交易對手無法清償按收款條件支付之應收帳款，及分類為透過其他綜合損益按公允價值衡量之權益工具投資的合約現金流量。本公司係以公司角度建立信用風險之管理。對於往來之銀行及金融機構，設定僅有獲獨立信評等級至少為「A」級者，始可被接納為交易對象。依內部明定之授信政策，公司內各營運個體與每一新

客戶於訂定付款及提出交貨之條款與條件前，須對其進行管理及信用風險分析。內部風險控管係透過考慮其財務狀況、過往經驗及其他因素，以評估客戶之信用品質。個別風險之限額係董事會依內部或外部之評等而制訂，並定期監控信用額度之使用。合併公司於銷貨時，業已評估交易相對人之信用狀況，預期交易相對人不致發生違約，故發生信用風險之可能性極低。

5.流動性風險管理

(1)現金流量預測是由合併公司內各營運個體執行，並由本公司財務部予以彙總。本公司財務部監控合併公司流動資金需求之預測，確保其有足夠資金得以支應營運需要。

(2)各營運個體所持有之剩餘現金，在超過營運資金之管理所需時，將轉撥回本公司財務部。本公司財務部則將剩餘資金投資於附息之活期存款、定期存款、貨幣市場存款及有價證券，其所選擇之工具具有適當之到期日或足夠流動性，以因應上述預測並提供充足之調度水位。於民國 110 年 9 月 30 日、109 年 12 月 31 日及 109 年 9 月 30 日，合併公司持有貨幣市場部位分別為 1,337,371 仟元、1,679,766 仟元及 1,366,121 仟元以及按攤銷後成本衡量之金融資產—流動分別為 205,571 仟元、167,221 仟元及 74,347 仟元，預期可即時產生現金流量以管理流動性風險。

(3)合併公司未動用借款額度明細如下：

	110 年 9 月 30 日	109 年 12 月 31 日	109 年 9 月 30 日
浮動利率			
一年以上到期	\$ 2,289,228	\$ 2,425,032	\$ 2,425,032

(4)下表係合併公司之非衍生金融負債，按相關到期日予以分組，非衍生金融負債係依據資產負債表日至合約到期日之剩餘期間進行分析，下表所揭露之合約現金流量金額係未折現之金額。

110 年 9 月 30 日					
	短於 1 年	2~3 年	4~5 年	5 年以上	合 計
<u>非衍生金融負債</u>					
短期借款	\$ 1,162,625	\$ —	\$ —	\$ —	\$ 1,162,625
應付票據	17,267	—	—	—	17,267
應付帳款	69,367	—	—	—	69,367
其他應付款	205,415	—	—	—	205,415
租賃負債	10,616	13,878	5,605	—	30,099
長期借款(含一年內到期部分)	257,791	809,554	708,385	2,719,694	4,495,424
合 計	\$ 1,723,081	\$ 823,432	\$ 713,990	\$ 2,719,694	\$ 5,980,197

109 年 12 月 31 日			
	1 年內	1 年以上	合 計
<u>非衍生金融負債</u>			
短期借款	\$ 929,530	\$ —	\$ 929,530
應付票據	12,606	—	12,606
應付帳款	298,493	—	298,493
其他應付款	696,141	—	696,141
租賃負債(含非流動)	13,970	7,886	21,856
長期借款(含一年內到期部分)	346,132	4,124,394	4,470,526
合 計	\$ 2,296,872	\$ 4,132,280	\$ 6,429,152

109 年 9 月 30 日

	1 年內	1 年以上	合 計
<u>非衍生金融負債</u>			
短期借款	\$ 734,983	\$ —	\$ 734,983
應付票據	18,942	—	18,942
應付帳款	343,842	—	343,842
其他應付款	529,744	—	529,744
租賃負債(含非流動)	13,804	9,058	22,862
長期借款(含一年內到期部分)	301,407	4,279,785	4,581,192
合 計	\$ 1,942,722	\$ 4,288,843	\$ 6,231,565

6. 金融工具之公允價值

(1) 合併公司除以攤銷後成本衡量之金融工具(包括現金及約當現金、按攤銷後成本衡量之金融資產、應收票據、應收帳款、其他應收款、短期借款、應付票據、應付帳款及其他應付款、長期借款及存入保證金)的帳面金額係公允價值之合理近似值。

(2) 為衡量金融及非金融工具之公允價值所採用評價技術的各等級定義如下：

第一等級：相同資產或負債於活絡市場之公開報價(未經調整)。

第二等級：除包含於第一等級之公開報價外，資產或負債直接(亦即價格)或間接(亦即由價格推導而得)可觀察之輸入值。

第三等級：非以可觀察市場資料為基礎之資產或負債之輸入值。

(3)民國 110 年 9 月 30 日、109 年 12 月 31 日及 109 年 9 月 30 日以公允價值衡量之金融及非金融工具，合併公司依資產之性質、特性及風險及公允價值等級之基礎分類，相關資訊如下：

110 年 9 月 30 日				
	第一等級	第二等級	第三等級	合 計
<u>重複性公允價值</u>				
投資性不動產	\$ —	\$ —	\$ 61,165	\$ 61,165
109 年 12 月 31 日				
	第一等級	第二等級	第三等級	合 計
<u>重複性公允價值</u>				
透過損益按公允價值 衡量之金融資產－流 動	\$ 45,038	\$ —	\$ —	\$ 45,038
透過其他綜合損益按 公允價值衡量之金融 資產－非流動	—	—	391,450	391,450
投資性不動產	—	—	62,838	62,838
合 計	\$ 45,038	\$ —	\$ 454,288	\$ 499,326
109 年 9 月 30 日				
	第一等級	第二等級	第三等級	合 計
<u>重複性公允價值</u>				
透過損益按公允價值 衡量之金融資產－流 動	\$ 45,005	\$ 510	\$ —	\$ 45,515
透過其他綜合損益按 公允價值衡量之金融 資產－非流動	—	—	329,553	329,553
投資性不動產	—	—	58,824	58,824
合 計	\$ 45,005	\$ 510	\$ 388,377	\$ 433,892

(4) 衡量公允價值所採用之評價技術及假設

A. 合併公司採用市場報價作為公允價輸入值(即第一等級)

者，依工具之特性分列如下：

開放型基金	
市場報價	淨 值

- B.除上述有活絡市場之金融工具外，其餘金融工具之公允價值係以評價技術或參考交易對手報價取得。透過評價技術所取得之公允價值可參照其他實質上條件及特性相似之金融工具之現時公允價值、現金流量折現法或以其他評價技術，包括以合併資產負債表日可取得之市場資訊運用模型計算而得(例如櫃買中心參考殖利率曲線、Reuters 商業本票利率平均報價)。
- C.衍生金融工具之評價係根據廣為市場使用者所接受之評價模型，例如折現法及選擇權定價模型。遠期外匯合約通常係根據目前之遠期匯率評價。
- D.合併公司採公允價值衡量之投資性不動產之公允價值評價技術係依證券發行人財務報告編製準則規定，以委託外部估價師方式採收益法計算。相關之參數假設及輸入值資訊如下：
- (A)現金流量：依現行租賃契約、當地租金或市場相似比較標的租金行情評估，並排除過高或過低之比較標的，有期末價值者，得加計該期末價值之現值。
- (B)分析期間：收益無一定期限者，分析期間以不逾十年為原則，收益有特定期限者，則依剩餘期間估算。
- (C)折現率：採風險溢酬法，以一定利率為基準，加計投資性不動產之個別特性估算。所稱一定利率為基準，不得低於中華郵政股份有限公司牌告二年期郵政定期儲金小額存款機動利率加三碼。
- (5)民國 110 年及 109 年 1 月 1 日至 9 月 30 日金融資產之公允價值層級並無任何移轉之情形。

(6)第三等級之變動明細表如下：

110年1月1日至9月30日						
	期初餘額	本期購買	認列於其他 綜合損益	本期處分	匯率變動 之影響	期末餘額
透過其他綜合損益按 公允價值衡量之金融 資產	\$ 391,450	\$ —	\$ 97,993	\$ (489,443)	\$ —	\$ —
投資不動產	\$ 62,838	\$ —	\$ —	\$ —	\$ (1,673)	\$ 61,165

109年1月1日至9月30日						
	期初餘額	本期購買	認列於其他 綜合損益	本期處分	匯率變動 之影響	期末餘額
透過其他綜合損益按 公允價值衡量之金融 資產	\$ 267,077	\$ —	\$ 62,476	\$ —	\$ —	\$ 329,553
投資不動產	\$ 60,323	\$ —	\$ —	\$ —	\$ (1,499)	\$ 58,824

(7)重大不可觀察輸入值(第三等級)之公允價值衡量之量化資訊

合併公司公允價值衡量歸類為第三等級主要有透過其他綜合損益按公允價值衡量之金融資產—權益證券投資及投資性不動產。

存在重大不可觀察輸入值之量化資訊列表如下：

項 目	評價技術	重大不可 觀察輸入值	重大不可觀察 輸入值與公允 價值關係
透過其他綜合損益按公 允價值衡量之金融資產 —無活絡市場之權益工 具投資	可類比上市上 櫃公司法	本益比乘數、本淨比 乘數及企業價值對 稅前息前利益比乘 數	乘數及控制權益值 愈高，公允價值愈高； 缺乏市場流通性折 價愈高，公允價值愈 低
投資性不動產	現金流量折現 法	長期營收成長率折 現率(註)	長期營收成長率愈 高，公允價值愈高； 折現率愈高，公允價 值愈低

註：折現率區間請參閱附註六(九)。

(8)對第三等級之公允價值衡量，公允價值對合理可能替代假設之敏感度分析

合併公司對金融工具之公允價值衡量係屬合理，惟若使用不同之評價模型或評價參數可能導致評價之結果不同。針對分類為第三等級之金融工具，若評價參數變動，則對本期損益或其他綜合損益之影響如下：

	輸入值	向上或 下變動	公允價值變動 反應於本期損益		公允價值變動 反應於其他綜合損益	
			有利變動	不利變動	有利變動	不利變動
<u>民國 109 年 12 月 31 日</u>						
透過其他綜合損益按公允價值衡量之金融資產						
無活絡市場之權益 工具投資	本淨比乘數	±5%	—	—	19,573	(19,573)

	輸入值	向上或 下變動	公允價值變動 反應於本期損益		公允價值變動 反應於其他綜合損益	
			有利變動	不利變動	有利變動	不利變動
<u>民國 109 年 9 月 30 日</u>						
透過其他綜合損益按公允價值衡量之金融資產						
無活絡市場之權益 工具投資	本淨比乘數	±5%	—	—	16,478	(16,478)

合併公司有利及不利變動係指公允價值之波動，而公允價值係根據不同程度之不可觀察之投入參數，以評價技術計算而得。

七、關係人交易

本公司與子公司(係本公司之關係人)間之交易金額及餘額，於編製合併財務報告時已予以銷除，並未揭露於本附註。

(一)合併公司於民國 110 年及 109 年 1 月 1 日至 9 月 30 日並無重大關係人交易。

(二)對主要管理階層之獎酬

對董事及其他主要管理階層成員之薪酬資訊如下：

	110 年 7 月 1 日 至 9 月 30 日	109 年 7 月 1 日 至 9 月 30 日
薪資及其他短期福利	\$ 4,455	\$ 6,766
退職後福利	54	253
合計	\$ 4,509	\$ 7,019
	110 年 1 月 1 日 至 9 月 30 日	109 年 1 月 1 日 至 9 月 30 日
薪資及其他短期福利	\$ 13,821	\$ 19,558
退職後福利	162	760
合計	\$ 13,983	\$ 20,318

八、質抵押之資產

項 目	內 容	帳 面 價 值		
		110年9月30日	109年12月31日	109年9月30日
按攤銷後成本衡量之金融資產－流動	出口保證函	\$ 849	\$ 861	\$ 891
不動產、廠房及設備	提供予金融機構作為長期借款之擔保品	4,345,794	4,533,410	3,717,198
存出保證金	參與招標、租賃保證金、電費保證金、售後服務保證金及海關保證金	50,381	44,641	43,607
合 計		\$ 4,397,024	\$ 4,578,912	\$ 3,761,696

九、重大或有負債及未認列之合約承諾

除已於其他附註所述者外，合併公司於資產負債表日之重大承諾事項及或有事項如下：

(一)截至民國 110 年 9 月 30 日、109 年 12 月 31 日及 109 年 9 月 30 日止，合併公司因購買原料、商品及機器設備等，已簽約及開立信用狀而尚未支付價款分別為 148,820 仟元、341,572 仟元及 207,183 仟元。

(二)江西泰豐與經銷商之經銷合約中，訂有產品售後服務保證條款，保證期間為三年，約定江西泰豐銷售之產品，於消費者使用過程中發生瑕疵，經本公司認可之技術人員鑑定後，若屬製造過程之原因者，將負責「包換」、「包退」及「包賠」之售後服務保證。

(三)元大商業銀行股份有限公司(以下稱元大商業公司)因與潤寅實業股份有限公司(以下稱潤寅實業公司)及謝國清等人間之訴訟(以下稱潤寅案)，其於民國 109 年 10 月 19 日向本公司提出民事訴訟，元大商業公司認為謝國清為本公司之受僱人，應負有連帶損害賠償責任，要求本公司 39,550 仟元及自訴狀送達之翌日起按年息百分之五計算之利息。本公司認為潤寅實業公司及該等人員未經本公司之同意，於民國 105 年起冒用本公司名義製作虛假交易，偽

稱其對本公司有應收債權並持以向元大商業公司申辦貸款，導致元大商業公司向本公司提出民事訴訟，故本公司於民國 110 年 5 月 6 日向潤寅實業公司及謝國清等潤寅案涉案人共 9 人提出民事起訴狀，要求給付本公司 39,550 仟元及自訴狀送達之翌日起至清償日止按年息百分之五計算之利息。因案件目前仍在審理中，尚難評估對合併公司之影響。後續如因此事件額外產生之任何影響，合併公司將依會計原則予以評估入帳，並於財務報告揭露。

十、重大之災害損失：無。

十一、重大之期後事項：

請參閱附註六(七)1(1)說明。

十二、其他

(一)美國反傾銷案影響

受美國商務部(DOC)於民國 110 年 5 月 24 日通過對台及多國乘用及輕卡車胎案之反傾銷案終判稅率，台灣正新輪胎 20.04%，南港輪胎 101.84%，其餘業者(含合併公司)84.75%；此項稅率之實施已影響合併公司主要市場美國之接單全面性衰退，對合併公司營運產生衝擊。合併公司於民國 110 年 9 月 30 日針對帳列存貨項目綜合美國反傾銷案及後續存貨去化之營運方向評估，提列相關存貨跌價損失，請參閱附註六(六)說明。

(二)中壢廠停工

有關前述美國反傾銷案終判稅率之實施已影響合併公司主要市場美國之接單全面性衰退，對合併公司營運產生衝擊。合併公司為面對現況變通求存及追求公司永續經營並顧及公司及股東最大利益考量下，於民國 110 年 6 月 15 日經董事會決議通過全面停止中壢廠生產，將營運重心移轉至觀音廠。有關中壢廠停產之相關影響及對策說明如下：

- 1.合併公司已於民國 110 年 6 月下旬起全面停產，並於符合法令規定下呈報主管機關申請員工大量解僱，依勞動法令辦理相關作業，以減少各項支出。
 - 2.非美國市場之訂單由觀音廠承接及出貨，以維繫客戶及合併公司營運。
 - 3.美國訂單轉與海外代工合作生產，以逐步恢復對美供貨。
 - 4.開發非「乘用車(PCR)和輕卡車(LT)輪胎」之產銷，如賽車競技輪胎等，及開發其他高附加價值輪胎以提升公司營業效益。
- 合併公司因美國反傾銷案及中壢廠停工等情形，導致合併公司各項生產設備發生減損，請參閱附註六(八)說明。

十三、附註揭露事項

編製合併財務報告時，母子公司間重大交易及其餘額業已全數銷除。

(一)重大交易事項相關資訊：

- 1.資金貸與他人：附表一。
- 2.為他人背書保證：無。
- 3.期末持有有價證券情形：無。
- 4.累積買進或賣出同一有價證券之金額達新台幣三億元或實收資本額 20%以上：無。
- 5.取得不動產之金額達新台幣三億元或實收資本額 20%以上：無。
- 6.處分不動產之金額達新台幣三億元或實收資本額 20%以上：無。
- 7.與關係人進、銷貨之金額達新台幣一億元或實收資本額 20%以上：無。

8.應收關係人款項達新台幣一億元或實收資本額 20%以上：附表二。

9.從事衍生工具交易：無。

10.母子公司間及各子公司間之業務關係及重要交易往來情形及金額：附表三。

(二)轉投資事業相關資訊：

被投資公司名稱、所在地區...等相關資訊：附表四。

(三)大陸投資資訊：

1.大陸被投資公司名稱、主要營業項目、實收資本額、投資方式、資金匯出入情形、持股比例、投資損益、期末投資帳面價值、已匯回投資收益及赴大陸地區投資限額：附表五。

2.與大陸被投資公司直接或間接經由第三地區所發生之重大交易事項，暨其價格、付款條件、未實現損益及其他有助於瞭解大陸投資對財務報告影響之有關資料：無。

(四)主要股東資訊：

股權比例達 5%以上之股東名稱、持股數額及比例：附表六。

十四、部門資訊

(一)一般資訊：

合併公司營運決策者係以地區之角度經營業務，合併公司目前著重於國內及美洲地區之事業。

(二)部門資訊之衡量：

合併公司營運決策者根據調整後營運利益評估營運部門。財務收支(如：利息收入和支出等)並未分配至營運部門，因為此類活動是由負責本公司現金狀況之財務部門所管理。

(三)部門損益、資產與負債之資訊

提供予主要營運決策者之應報導部門資訊如下：

單位：新台幣仟元

	110年1月1日至9月30日			
	國內	亞洲	美洲	合計
外部客戶收入	\$ 925,062	\$ 44,494	\$ 258,074	\$ 1,227,630
內部客戶收入	142,401	—	—	142,401
收入合計	\$ 1,067,463	\$ 44,494	\$ 258,074	\$ 1,370,031
部門損益	\$ (1,376,079)	\$ (27,352)	\$ (127,276)	\$ (1,530,707)

	109年1月1日至9月30日			
	國內	亞洲	美洲	合計
外部客戶收入	\$ 3,274,103	\$ 33,205	\$ 1,018,179	\$ 4,325,487
內部客戶收入	1,093,209	—	—	1,093,209
收入合計	\$ 4,367,312	\$ 33,205	\$ 1,018,179	\$ 5,418,696
部門損益	\$ 216,778	\$ (20,304)	\$ (25,842)	\$ 170,632

(四)部門損益之調節資訊

1. 部門間之銷售係按公允交易原則進行。向主要營運決策者呈報之外部收入，與綜合損益表內之收入採用一致之衡量方式。

2. 本期應報導營運部門損益與稅前淨(損)利調節如下：

	110年1月1日至9月30日	109年1月1日至9月30日
應報導部門之部門損益	\$ (1,530,707)	\$ 170,632
合併沖銷	140,134	45,011
營業外收入及支出	(457,099)	(105,849)
稅前淨(損)利	\$ (1,847,672)	\$ 109,794

(五)部門資產及負債

合併公司資產及負債之衡量金額非營運決策者之衡量指標，故應揭露資產及負債之衡量金額為零。

附表一

資金貸與他人

單位：新台幣仟元

編號 (註1)	貸出資金 之公司	貸與對象	往來項目 (註2)	是否為 關係人	本 期 最高金額 (註3)	期 末 餘 額 (註8)	實 際 動 支 金 額	利 率 區 間	資 金 貸 與 性 質 (註4)	業 務 往 來 金 額 (註5)	有 短 期 融 通 資 金 必 要 之 原 因 (註6)	提 列 備 抵 呆 帳 金 額	擔保品		對 個 別 對 象 資 金 貸 與 限 額 (註7、9)	資 金 貸 與 總 限 額 (註7、9)
													名 稱	價 值		
0	本公司	Federal Tire North America LLC.	其他應收款	是	\$ 186,378	\$ 228,280	\$ 183,515	LIBOR 3M+1.75%	短期融通資 金之必要	\$ —	供營運週轉	\$ —	無	無	\$ 1,149,190	\$ 2,298,381
1	Federal International Holding, Inc.	本公司	其他應收款	是	69,625	69,625	69,625	0.84	短期融通資 金之必要	—	供營運週轉	—	無	無	1,149,190	2,298,381
2	Amberg Investments Pte. Ltd.	本公司	其他應收款	是	27,850	27,850	27,850	0.84	短期融通資 金之必要	—	供營運週轉	—	無	無	1,149,190	2,298,381

註1：編號欄之說明如下：

A.發行人填0。

B.被投資公司按公司別由阿拉伯數字1開始依序編號。

註2：帳列之應收關係企業款項、應收關係人款項、股東往來、預付款、暫付款...等項目，如屬資金貸與性質者均須填入此欄位。

註3：當年度資金貸與他人之最高餘額。

註4：資金貸與性質應填列屬業務往來者或屬有短期融通資金之必要者。

註5：資金貸與性質屬業務往來者，應填列業務往來金額，業務往來金額係指貸出資金之公司與貸與對象自交易起至前一年度止之業務往來金額。

註6：資金貸與性質屬有短期融通資金之必要者，應具體說明必要貸與資金之原因及貸與對象之資金用途，例如：償還借款、購置設備、營業週轉...等。

註7：應填列公司依資金貸與他人作業程序，所訂定對個別對象資金貸與之限額及資金貸與總限額，並於備註欄說明資金貸與個別對象及總限額之計算方法。

註8：若公開發行公司依據公開發行公司資金貸與及背書保證處理準則第14條第1項將資金貸與逐筆提董事會決議，雖尚未撥款，仍應將董事會決議金額列入公告餘額，以揭露其承擔風險；惟嗣後資金償還，則應揭露其償還後餘額，以反應風險之調整。若公開發行公司依據處理準則第14條第2項經董事會決議授權董事長於一定額度及一年期間內分次撥貸或循環動用，仍應以董事會通過之資金貸與額度作為公告申報之餘額，雖嗣後資金償還，惟考量仍可能再次撥貸，故仍應以董事會通過之資金貸與額度作為公告申報之餘額。

註9：本公司資金貸與他人之總額以不超過本公司淨值之百分之四十為限。對單一借款人之限額如下：

A.對子公司有短期融通資金之必要時：以不超過本公司淨值之百分之二十為限。

B.與本公司有業務往來的公司或行號：以不超過借款人淨值之百分之二十為限，且不得超過雙方最近一年度業務往來之總金額(所謂業務往來金額，係指雙方間進貨或銷貨金額孰高者)。

C.本公司資金貸與子公司時如不超過本公司最近期財務報表淨值百分之十時，於貸款期間內得授權董事長分次撥貸或循環動用。

本公司直接及間接持有表決權股份百分之百之國外公司間，相互從事資金貸與之總額不論係以資金需求或以業務往來為融通原因者均不得超過貸與公司最近期財務報表淨值百分之二百為限。

附表二

應收關係人款項達新台幣一億元或實收資本額 20%以上

帳列應收 款 項 之 公 司	交易對象名稱	關 係	應收關係人 款項餘額 (註 1)	週轉率(次)	逾期應收關係人款項		應收關係人 款項期後 收回金額	提列備抵 呆帳金額
					金 額	處 理 方 式		
本公司	Federal Tire North America LLC.	子公司	應收帳款 \$ 11,728 其他應收款 \$ 184,117	0.07	\$ 183,515	持續收款中	\$ —	\$ —

註 1：請依應收關係人帳款、票據、其他應收款...等分別填列。

註 2：實收資本額係指母公司之實收資本額。發行人股票無面額或每股面額非屬新臺幣十元者，有關實收資本額 20%之交易金額規定，以資產負債表歸屬於母公司業主之權益 10%計算之。

附表三

母子公司間及各子公司間業務關係及重要交易往來情形及金額

民國 110 年 1 月 1 日至 9 月 30 日

單位：新台幣仟元

編號 (註 1)	交易人名稱	交易往來對象	與交易人之關係 (註 2)	交易往來情形				備註
				科目	金額	交易條件	佔合併總 營收或總 資產之比率 %(註 4)	
0	本公司	飛得力國際股份有限公司	1	銷貨收入	\$ 89,796	次月 1 日起 120 天後電匯 付款	7%	
0	本公司	Federal Tire North America LLC.	1	其他應收款	184,117	註 5	2%	
				銷貨收入	19,916	授信期間為月結 180 天	2%	
				營業費用	6,880		1%	
0	本公司	泰鑫建設股份有限公司	1	營業費用	25,450		2%	
0	本公司	泰誠開發股份有限公司	1	營業費用	24,257		2%	
1	Federal International Holding. Inc.	泰豐輪胎股份有限公司	2	其他應收款	69,657	註 5	1%	

附表三之一

母子公司間及各子公司間業務關係及重要交易往來情形及金額

民國 109 年 1 月 1 日至 9 月 30 日

單位：新台幣仟元

編號 (註 1)	交易人名稱	交易往來對象	與交易人之關係 (註 2)	交易往來情形				備註
				科目	金額	交易條件	佔合併總 營收或總 資產之比率 %(註 4)	
0	本公司	Federal Tire North America LLC.	1	銷 貨	\$ 961,780	月結 180 天	22%	
				應收帳款	615,738	"	4%	
0	本公司	飛得力國際股份有限公司	1	銷 貨	91,688	次月 1 日起算 120 天後電 匯付款	2%	

註 1：母公司及子公司相互間之業務往來資訊應分別於編號欄註明，編號之填寫方法如下：

1. 母公司填 0。
2. 子公司依公司別由阿拉伯數字 1 開始依序編號。

註 2：與交易人之關係有以下三種，標示種類即可(若係母子公司間或各子公司間之同一筆交易，則無須重複揭露。如：母公司對子公司之交易，若母公司已揭露，則子公司部分無須重複揭露；子公司對子公司之交易，若其一子公司已揭露，則另一子公司無須重複揭露)：

1. 母公司對子公司。
2. 子公司對母公司。
3. 子公司對子公司。

註 3：交易往來金額佔合併總營收或總資產比率之計算，若屬資產負債科目者，以期末餘額佔合併總資產之方式計算；若屬損益科目者，以累積金額佔合併總營收之方式計算。

註 4：個別交易金額未達合併總營收或合併總資產之 1% 不予揭露；另以資產面及收入面為揭露方式。

註 5：該交易主要係屬資金貸款性質，故不適用。

附表四

被投資公司名稱、所在地區...等相關資訊(不包含大陸被投資公司)

投資公司名稱	被投資公司名稱 (註1、2)	所在地區	主要營業項目	原始投資金額		期末持有			被投資公司 本期損益 (註2(2))	本期認列之 投資(損)益 (註2(3))	備註
				本期期末	去年年底	股數	比率%	帳面金額 (註3)			
本公司	飛得力國際股份有限公司	台灣	各種車輛輪胎鋼圈及其零配 件之銷售業務	\$ 190,000	\$ 190,000	19,000,000	100%	\$ 218,352	\$ 5,037	\$ 5,037	子公司
"	泰鑫建設股份有限公司	台灣	委託營造商興建住宅、商業大 樓出租及出售業務	330,000	330,000	33,000,000	100%	438,601	8,635	8,635	子公司
"	泰誠開發股份有限公司	台灣	委託營造商興建住宅、商業大 樓出租及出售業務	150,000	160,000	15,000,000	100%	1,445,654	5,618	5,618	子公司
"	榮誠開發股份有限公司	台灣	委託營造商興建住宅、商業大 樓出租及出售業務	10,000	—	1,000,000	100%	173,056	(3)	(3)	子公司
"	Federal International Holding Inc.	英屬開曼 群島	一般投資	2,149,877	2,149,877	65,331,062	100%	1,154,048	(159,421)	(159,421)	子公司
Federal International Holding Inc.	Amberg Investments Pte. Ltd.	新加坡	一般投資	2,072,937	2,072,937	103,494,400	100%	1,110,440	(38,815)	(38,815)	孫公司
"	Federal Tire North America LLC.	美國	輪胎經銷	6,437	6,437	—	100%	(65,212)	(118,189)	(118,189)	孫公司
"	Winberg Investments Pte. Ltd.	薩摩亞	一般投資	3,192	3,192	—	100%	1,548	(197)	(197)	孫公司 (註4)
"	佳利萊發展有限公司	香港	商業大樓出租業務	74,566	74,566	2,000,000	100%	35,999	(37)	(37)	孫公司

註1：公開發行公司如設有國外控股公司且依當地法令規定以合併報表為主要財務報告者，有關國外被投資公司資訊之揭露，得僅揭露至該控股公司之相關資訊。

註2：非屬註1所述情形者，依下列規定填寫：

- (1)「被投資公司名稱」、「所在地區」、「主要營業項目」、「原始投資金額」及「期末持股情形」等欄，應依本(公開發行)公司轉投資情形及每一直接或間接控制之被投資公司再轉投資情形依序填寫，並於備註欄註明各被投資公司與本(公開發行)公司之關係(如係屬子公司或孫公司)。
- (2)「被投資公司本期損益」乙欄，應填寫各被投資公司之本期損益金額。
- (3)「本期認列之投資損益」乙欄，僅須填寫本(公開發行)公司認列直接轉投資之各子公司及採權益法評價之各被投資公司之損益金額，餘得免填。於填寫「認列直接轉投資之各子公司本期損益金額」時，應確認各子公司本期損益金額業已包含其再轉投資依規定應認列之投資損益。

註3：未減除期末子公司持有本公司股票視同庫藏股票之金額。

註4：Winberg Investments Pte. Ltd.於民國109年12月31日經董事會(代行股東會)決議辦理清算，已於民國110年10月25日完成清算程序。

附表五

大陸投資資訊

大陸被投資 公司名稱	主要營業項目	實收資本額 (註 5)	投資方式	本期期初自 台灣匯出累 積投資金額 (註 5)	本期匯出或收回 投資金額		本期期末自 台灣匯出累 積投資金額 (註 5)	本公司直接 或間接投資 之持股比例	本期認列 投資損益 (註 2)	期末投資 帳面價值	截至本期止 已匯回投資 收 益
					匯 出	收 回					
泰豐輪胎(江西) 有限公司	生產和銷售各 種輪胎及橡膠 製品	\$ 2,149,974	註 1	\$ 2,149,974	\$ —	\$ —	\$ 2,149,974	100%	\$ (22,994)	\$ 1,067,354	\$ —

本期期末累計自台灣匯出 赴大陸地區投資金額(註 5)	經濟部投審會核准投資金額 (註 4)	依經濟部投審會規定赴大陸地區投資限額 (註 3)
\$ 2,149,974	\$ 2,149,974	\$ 3,447,571

註 1：透過 Amberg Investments Pte. Ltd.投資大陸公司。

註 2：依被投資公司同期經會計師核閱之財務報告而得。

註 3：依據經濟部投審會「在大陸地區從事投資或技術合作審查原則」規定其對大陸投資累計金額上限為新台幣八仟萬元，或淨值或合併淨值之 60%，其較高者。

附表六

主要股東資訊

主要股東	股份	持有股數(股)	持股比例
南港輪胎股份有限公司		148,768,000	31.43%
智凱開發股份有限公司		29,656,000	6.26%
泰富投資股份有限公司		25,590,991	5.40%

註1：本表主要股東資訊係由集保公司以每季底最後一個營業日，計算股東持有公司已完成無實體登錄交付（含庫藏股）之普通股及特別股合計達百分之五以上資料。至於公司財務報告所記載股本與公司實際已完成無實體登錄交付股數，可能因編製計算基礎不同或有差異。

註2：上開資料如屬股東將持股交付信託，係以受託人開立信託專戶之委託人個別分戶揭示。至於股東依據證券交易法令辦理持股超過百分之十之內部人股權申報，其持股包括本人持股加計其交付信託且對信託財產具有運用決定權股份等，有關內部人股權申報資料請參閱公開資訊觀測站。