

**FEDERAL**<sup>®</sup>  
TIRES

EST. 1954

# 泰豐輪胎股份有限公司 109 年度法人說明會

2020.11.16



## 免責聲明 Safe Harbor Notice

本簡報是建立於本公司從各項來源所取得之資訊。有些資訊可能受未來不確定性因素影響，致使與原先本公司對於未來前景的說明迥異。未來若公告資訊，請以公開資訊觀測站為依據。

This presentation is based on the information obtained from various sources which the Company believes to be reliable. But at some point in the future, there are a variety of factors which could cause actual results to differ materially from those statements. Therefore, please refer to the information on MOPS website as the main basis if any adjustment has been made.

# 綱要 Table of contents

1. 公司簡介 Company Introduction
2. 銷售據點與生產基地 Production Plants
3. 營運成果 Operating Performance
4. 產業現況 Current Industry Trend
5. 公司優勢與競爭力 Company Competitive Edge
6. 未來展望 Future Prospects
7. Q&A

## 1. 公司簡介 Company Introduction

創立日期：1955年11月

Foundation : Nov., 1955

上市日期：1979年7月

IPO : Jul., 1979

營運總部：台灣桃園

Headquarter : Taoyuan , Taiwan

生產基地：中壢廠/觀音廠

Production Plants : Chungli Plant/Guanyin Plant

資本額：新台幣47.33億元

Capital : TWD 47.33 billion

董事長：馬述健

Chairman : Ma Shu-Jam

員工數：集團 1,203人

Number of Employees : 1,203 (Global)

主要產品：輻射層汽車外胎、競速用胎等

Main Products : PCR 、Motorsports etc.

營業比率：外銷90%、內銷10%

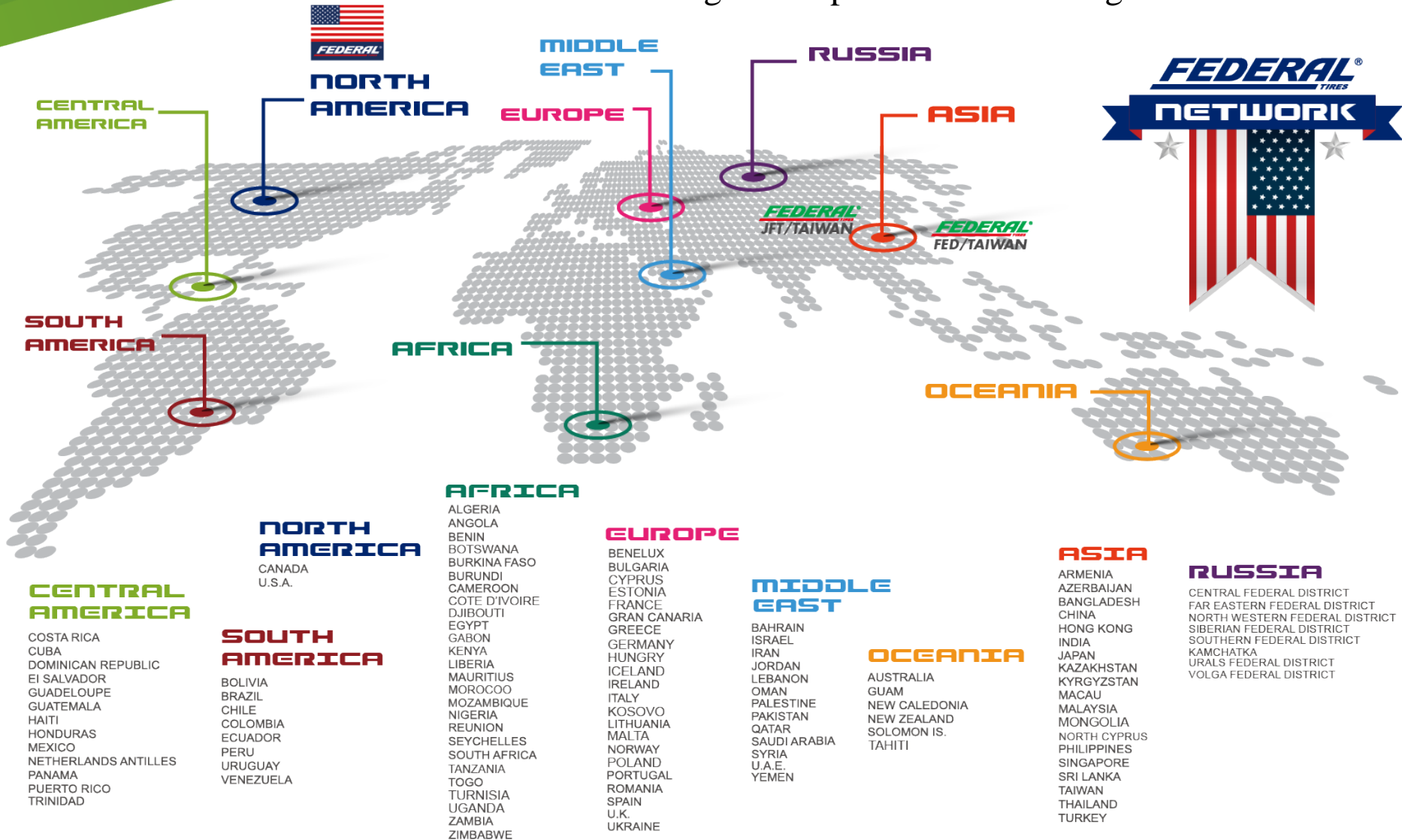
Business ratios : Foreign Sales 90% 、 Domestic Sales 10%





## 2. 銷售據點與生產基地 Production Plants

182 national/regional representatives throughout 121 countries.



## 中壢廠 (Chungli Plant)



佔地面積：26,807坪

Land Area：26,807 ping (88,619 square meters)

年產能：320萬條

Annual Production Capacity：3.2 million tires

## 觀音廠 (Guanyin Plant)



佔地面積：34,688坪

Land Area：34,688 ping (114,672 square meters)

年產能：600萬條（一期300萬條+二期300萬條）

Annual Production Capacity：6.0 million tires

3 million in the first phase +3 million in the second phase



### 3. 營運成果- 2020年 Operating Performance



• 同業營收比較

• 營收逐月成長

• 獲利逐季增長

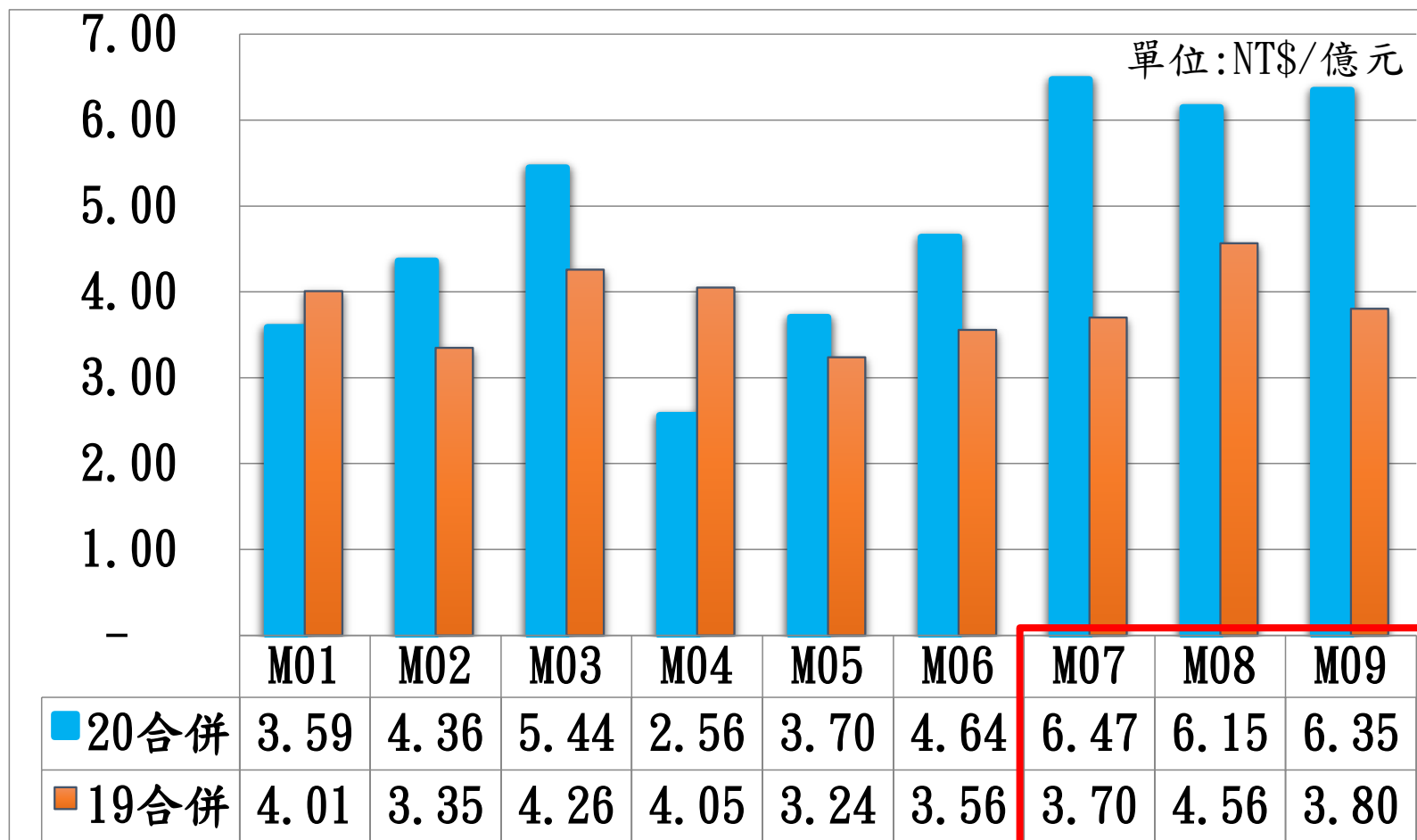


## 同業合併營收比較 2020M09

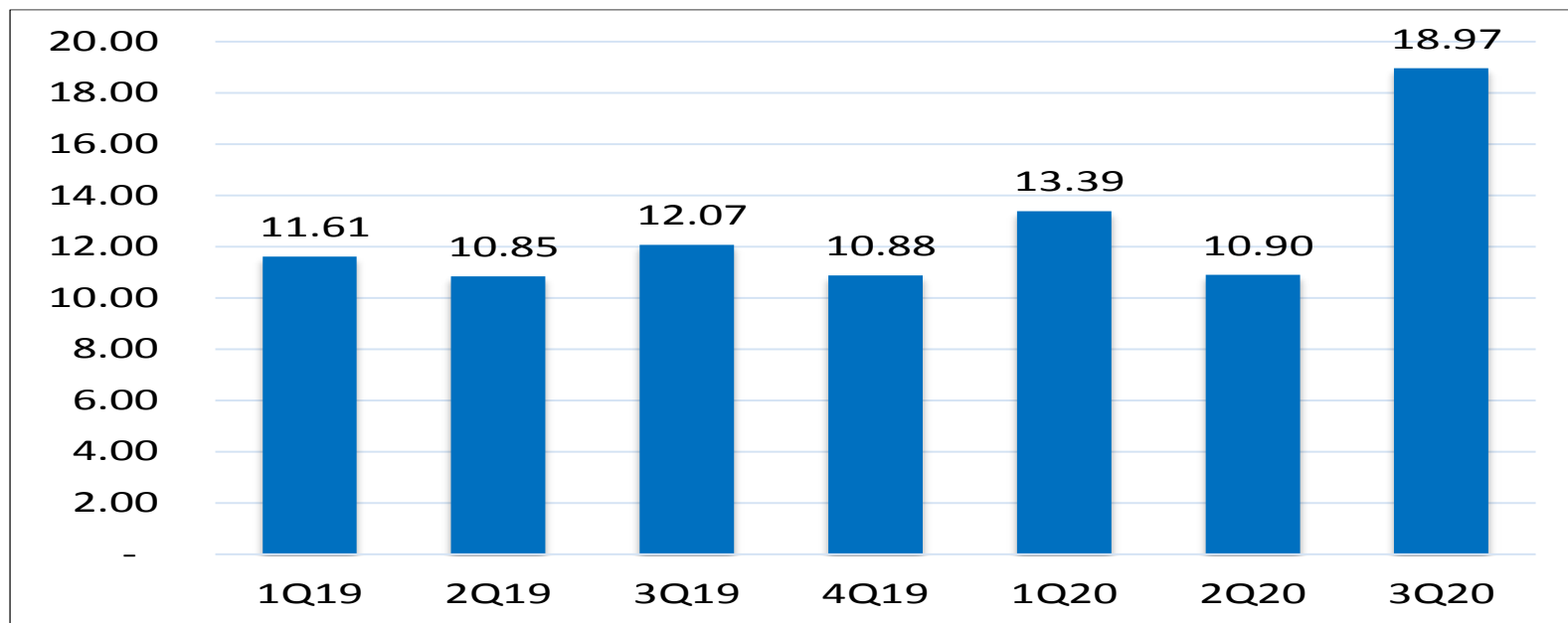
單位:仟元

合併營收(仟元)	2102泰豐	2101南港	2106建大	2105正新	2109華豐
本月營收	634,606	931,929	2,755,305	9,643,242	419,345
去年同期	380,440	886,844	2,751,715	9,141,018	451,596
差異	254,166	45,085	3,590	502,224	(32,251)
(%)	<b>66.81</b>	<b>5.08</b>	<b>0.13</b>	<b>5.49</b>	<b>(7.14)</b>
累計營收	4,325,487	7,102,464	22,071,122	69,671,463	3,460,110
去年同期	3,452,801	8,508,809	24,678,429	82,904,127	3,899,093
差異	872,686	(1,406,345)	(2,607,307)	(13,232,664)	(438,983)
(%)	<b>25.27</b>	<b>(16.53)</b>	<b>(10.57)</b>	<b>(15.96)</b>	<b>(11.26)</b>

### 3-1. 合併營業收入(月)



## 3-2. 營業收入(季)

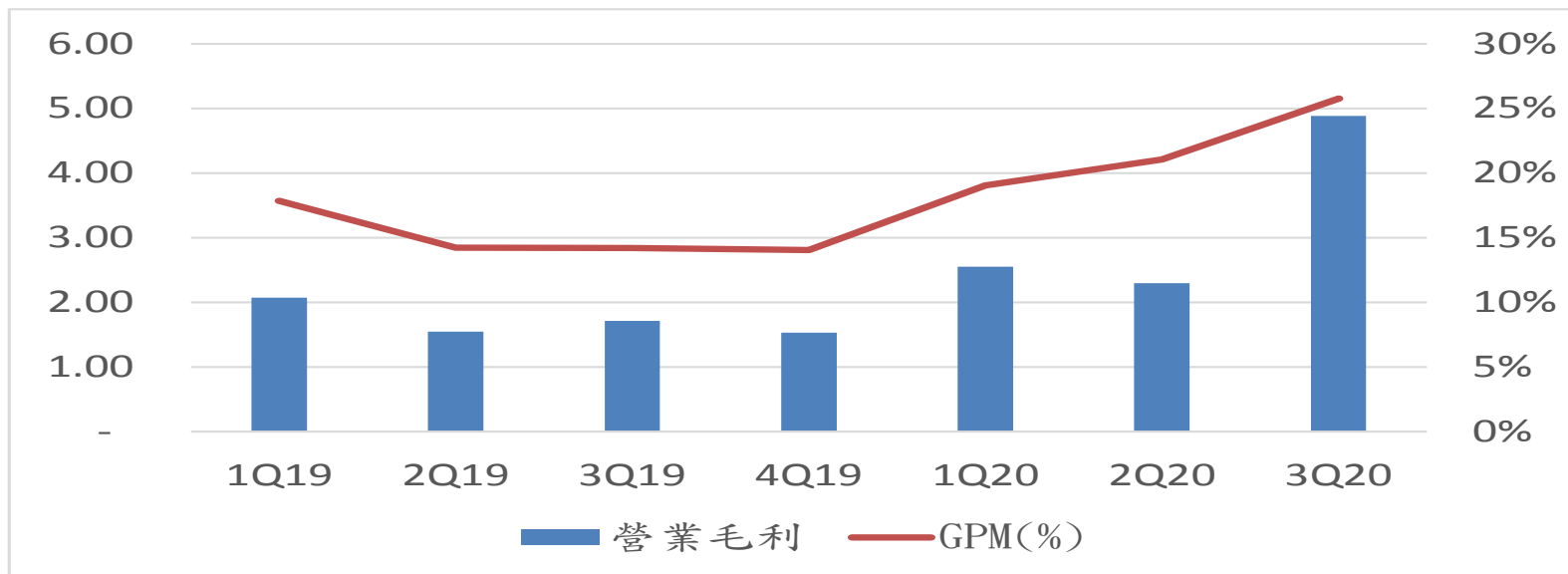


(NT\$/億)

	1Q19	2Q19	3Q19	4Q19	1Q20	2Q20	3Q20	20累計
營業收入	11.61	10.85	12.07	10.88	13.39	10.90	18.97	43.25
QoQ	0%	-7%	11%	-10%	23%	-19%	74%	25%



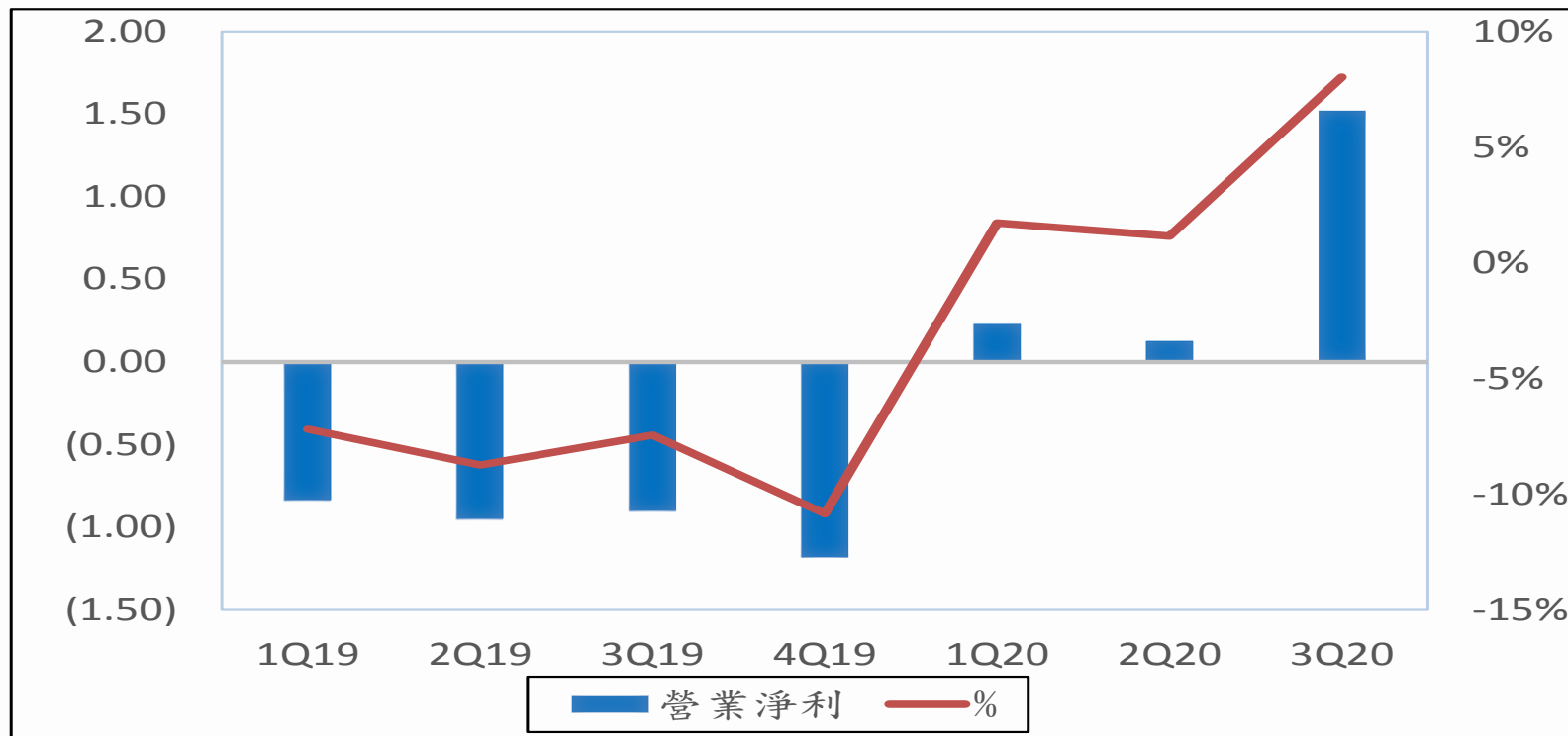
## 3-3. 營業毛利(季)



(NT\$/億)

	1Q19	2Q19	3Q19	4Q19	1Q20	2Q20	3Q20	20累計
營業毛利	2.07	1.54	1.71	1.53	2.55	2.29	4.88	9.73
GPM(%)	18%	14%	14%	14%	19%	21%	26%	22%

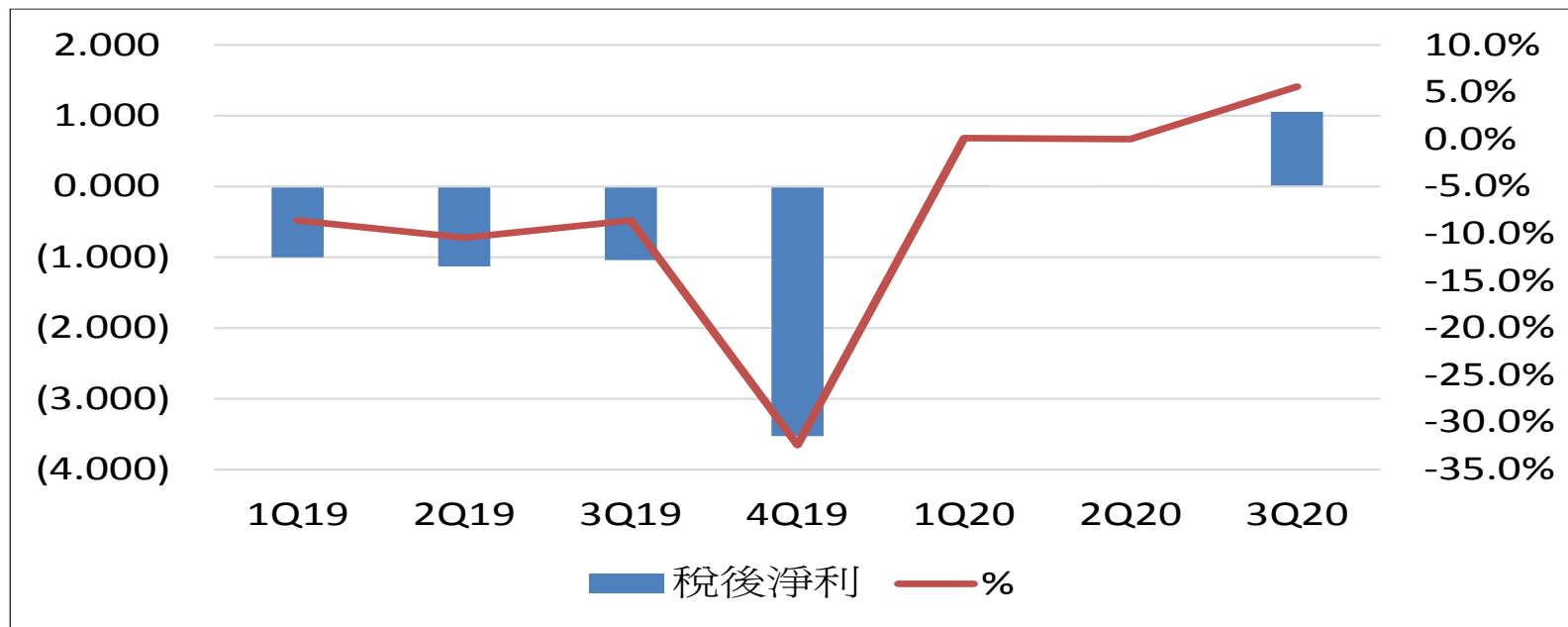
## 3-4. 營業淨利(季)



(NT\$/億)

	1Q19	2Q19	3Q19	4Q19	1Q20	2Q20	3Q20	20累計
營業淨利	(0.84)	(0.95)	(0.90)	(1.18)	0.23	0.13	1.52	1.88
%	-7%	-9%	-7%	-11%	2%	1%	8%	4%

## 3-5. 稅後淨利(季)




(NT\$/億)

	1Q19	2Q19	3Q19	4Q19	1Q20	2Q20	3Q20	20累計
稅後淨利	(0.998)	(1.131)	(1.038)	(3.529)	0.018	0.004	1.058	1.080
%	-8.6%	-10.4%	-8.6%	-32.4%	0.1%	0.0%	5.6%	2.5%
EPS	(0.22)	(0.25)	(0.23)	(0.77)	0.01	0.00	0.22	0.23



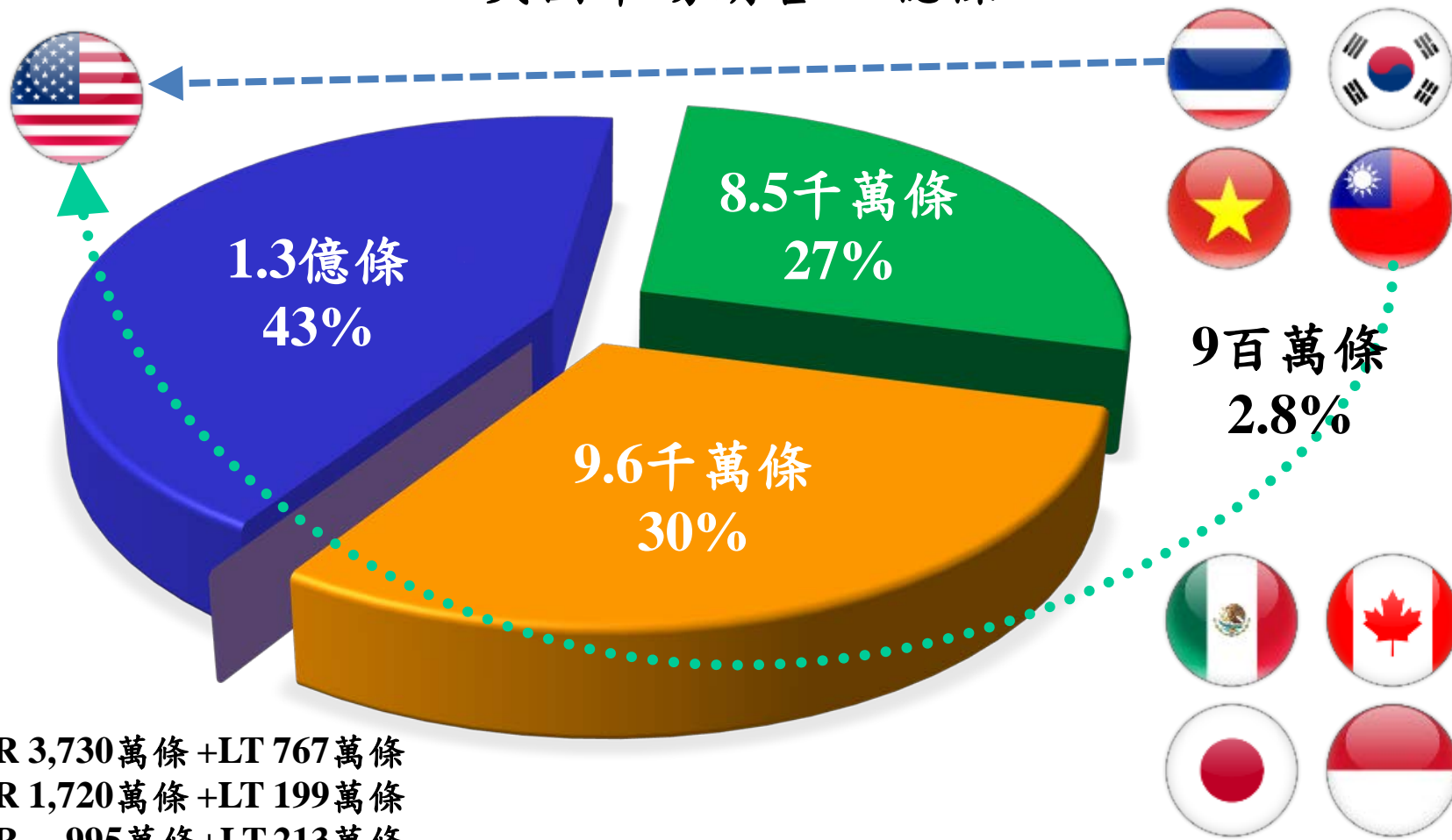
## 4. 產業現況

# 美台反傾銷調查案



## 美台反傾銷說明

• 2019 PVLТ美國市場銷售3.2億條



泰 PCR 3,730萬條 +LT 767萬條  
 韓 PCR 1,720萬條 +LT 199萬條  
 越 PCR 995萬條 +LT 213萬條  
 台 PCR 846萬條 +LT 67萬條

## 美台反傾銷說明

- 關鍵日期

- 初裁：2020/12/29 → 終裁：2021/05/20。

- 四國強制應訴廠家



**NANKANG**



**SUMITOMO TIRES**



**SAILUN**  
TIRES



**Hankook**  
driving emotion

**MAXXIS**

**L**  
LINGLONG TIRE  
The world of your reach

**KENDA**

**NEXEN** NEXEN TIRE



## 美台反傾銷說明

- 四國反傾銷及反補貼暫定稅率

- 台灣 AD 20% ~116%。
- 韓國 AD 42% ~195%。
- 泰國 AD 106% ~217%。
- 越南 AD 5% ~22%, CVD 4.7% (匯率補助)。

- 四國目前PVLТ輸美關稅

- 台灣、泰國、越南 4%。
- 韓國 0% (KORUS FTA)。



## 美台反傾銷說明

- 機會與契機

- 稅率↑銷量↓ 分水嶺 40%。

- 中銷美稅率4% (基本) +15% (反補貼) +25% (川普) = 45%。

- 市場需求仍需仰賴進口五成以上。

- 終端市場價格因反應成本將走揚。

- 市場原通路及供應鏈將視各國關稅進行重整。

## 5. 公司優勢及競爭力

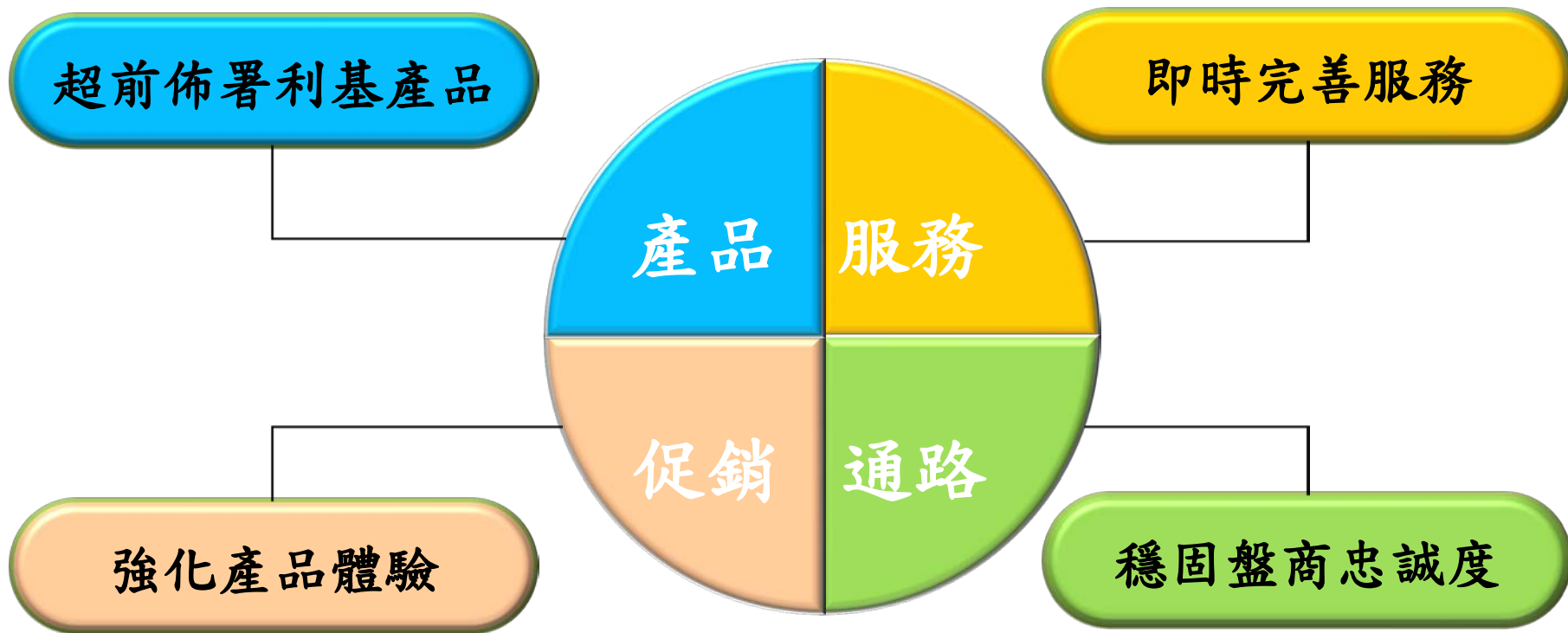
強有力的  
營運團隊

完善的  
利基產品組合

品牌價值行銷

國際認可的  
研發設計

## 品牌價值行銷



## 超前佈署利基產品

- 產品趨勢走向

- － 高扭力電動車胎 (響應環保新趨勢)。

- － 低滾阻高效能配方

- － 全天候四季胎 (因應全球氣候變遷)。

- － 耐磨耗高冰抓配方

- － RFID標籤應用胎 (自動化管理趨勢)。

- － 客製化製程滿足客戶需求



## 強化產品體驗

- 產品上市試駕會





## 國際認可的研發設計



**FORMOZA A201**



2013 優良設計獎



**HIMALAYA KATTURA**



2017 優良設計獎



**XPLORA MTS**



2018 優良設計獎



2018 德國紅點設計獎



2020 德國設計獎



**XPLORA R/T**



2019 優良設計獎



2020 德國IF設計獎



**595 RS-RR**



2015 優良設計獎



2017 德國紅點設計獎



2018 德國設計獎



**EVOLUZIONE F60**

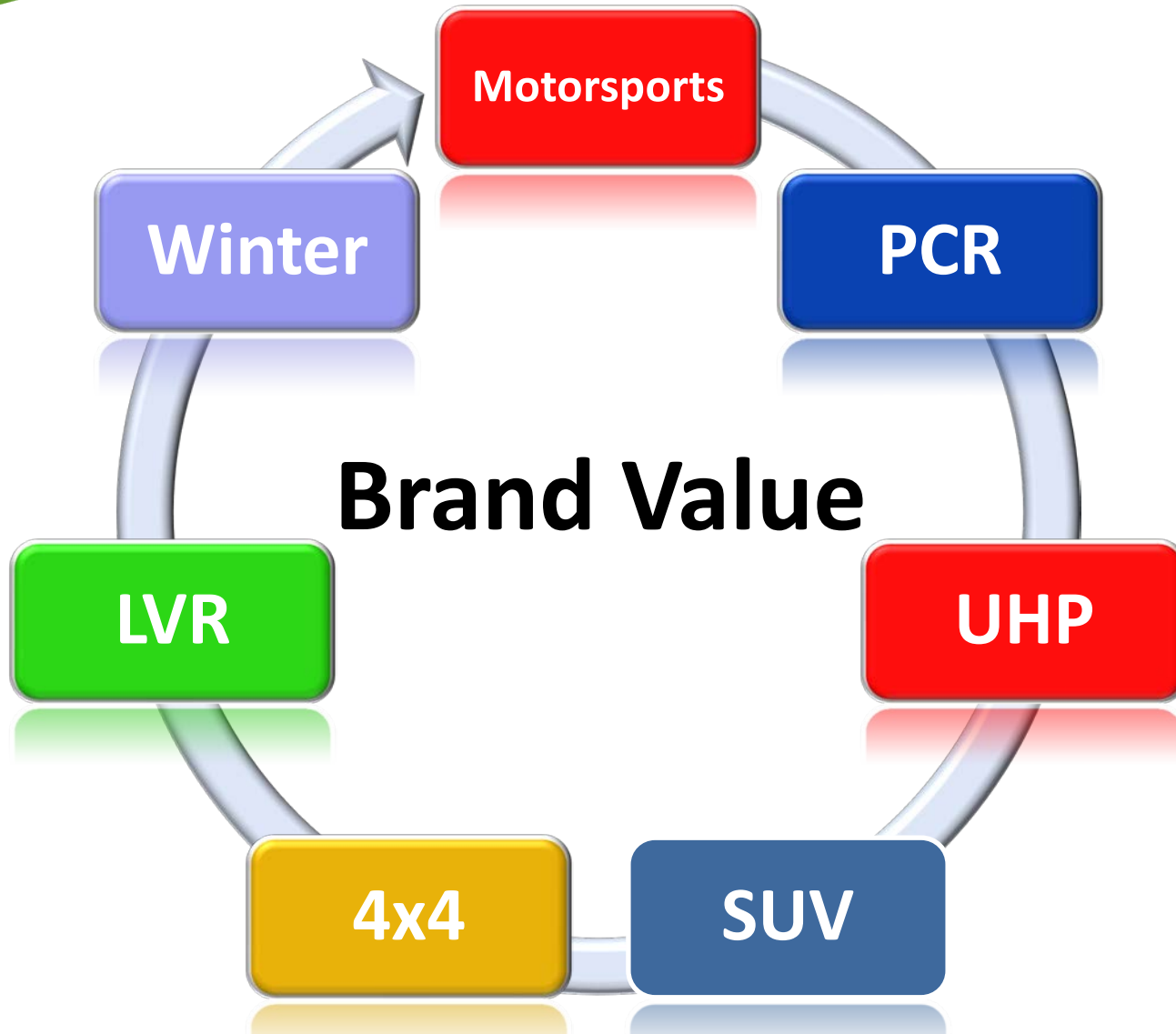


2019 優良設計獎

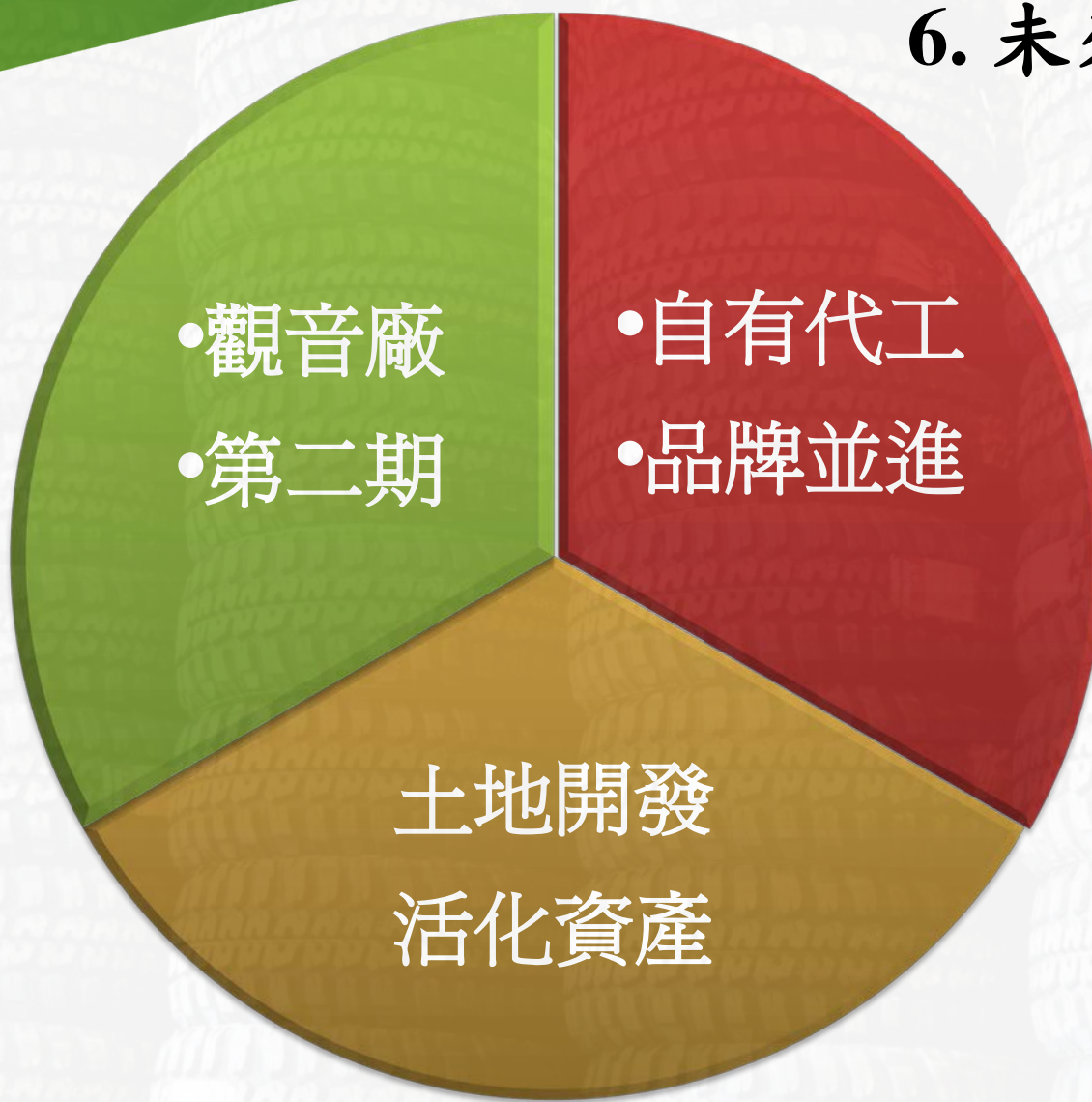


2019 德國紅點設計獎

# 完善的利基產品組合



## 6. 未來展望



**FEDERAL**<sup>®</sup>  
**TIRES**

EST. 1954

**Q&A**  
**THANK YOU!**

